



Cátedra: Internet 1

Catedrática: Inga. Lesbia Mancía

Tema: Etapa Final

Nombre del proyecto: Transportes Promesas Tours

Integrantes:

Stefany Michel Díaz Martínez

David Armando Cornejo Alfonso

José Raphael Ernesto Pérez

ÍNDICE

Cont.	Pág.
Introducción.....	3
Objetivos	
Objetivo General.....	4
Objetivos Específicos.....	4
Resumen del Proyecto.....	5
Manual de usuario.....	6-8
Manual técnico.....	9-12
Conclusión.....	13
Bibliografía.....	14
Anexos	
Autoevaluación.....	15
Coevaluación.....	16-18

INTRODUCCIÓN

El presente trabajo de investigación se ha elaborado con la finalidad de dar a conocer sobre el sitio web llamado “Transportes Promesas Tours” a través de una forma diferente a lo que pueden ser las redes sociales, algo más interactivo con los usuarios, aunque el objetivo principal de este documento es también de mostrar el uso del sitio web, con sus respectivos manuales.

OBJETIVOS

OBJETIVO GENERAL

La creación de un sitio web que sea más atractivo y que pueda mostrar mejor todo lo que la empresa ofrece, también ayudarnos a conocer los diferentes métodos que existen para darse a conocer como empresa en internet

OBJETIVOS ESPECIFICOS

Crear el sitio web con las herramientas necesarias, utilizando las tecnologías que son wordpress, GoDaddy, Plugin WordPress.

Crear una opción para poder comunicarse mejor con el cliente.

RESUMEN DEL PROYECTO

Como se ha definido anteriormente nuestro sitio web se trata sobre una empresa de transporte empresarial y turístico, y es en este último ámbito en donde necesitan darse a conocer, y una innovadora forma de hacerlo es por medio de un sitio web. A pesar de estar bien posicionados no sería demás el que sean conocidos más ampliamente en un espacio de mejores proporciones como lo son los sitios web.

Este sitio web no solo beneficiaría a la empresa para la que se está desarrollando; sino también a nosotros como desarrolladores de esta actividad, aprender a manejar más herramientas que puedan sernos de mayor utilidad.

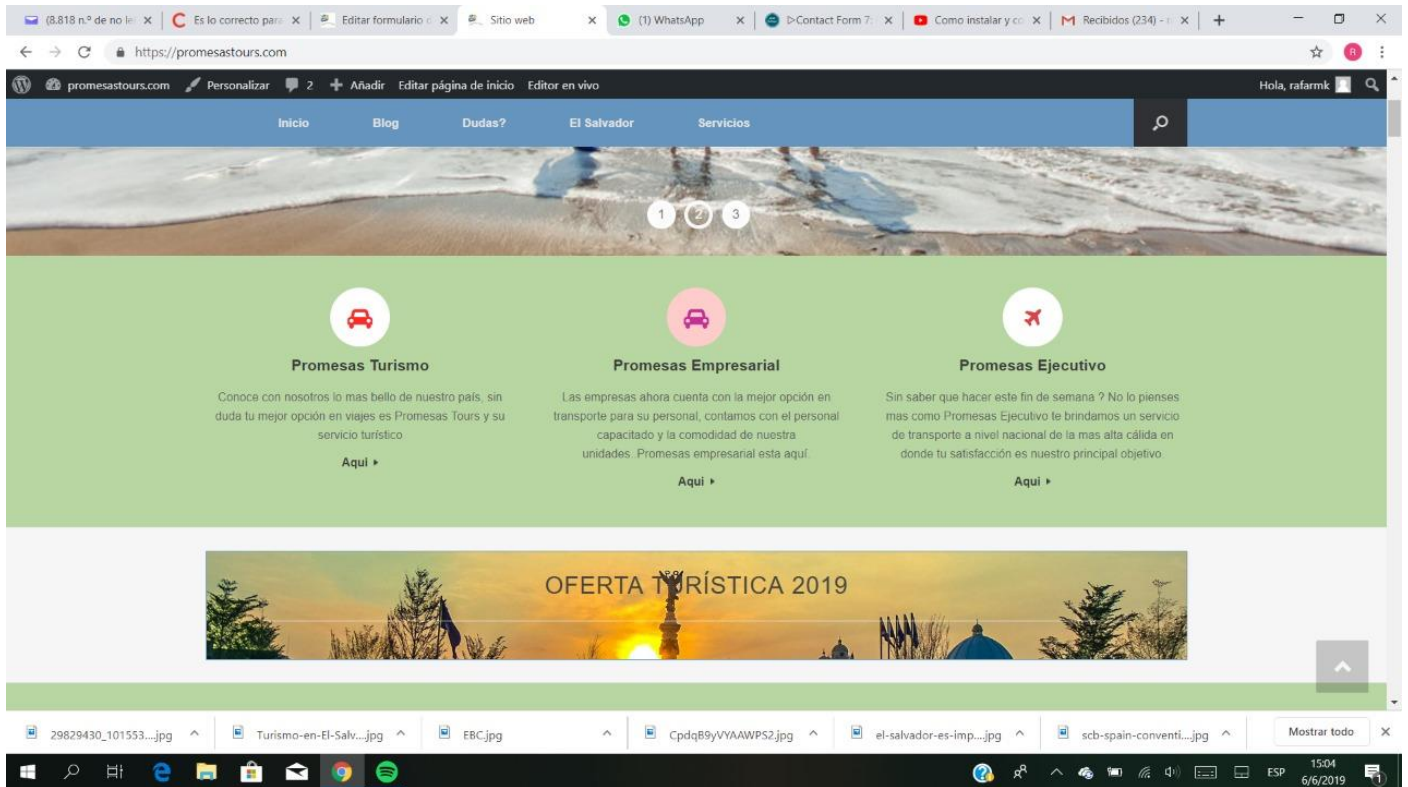
También queremos lograr una mejor interacción con el usuario a través de una bandeja de mensaje a base de un formulario, que aun se está creando para que pueda ser de ayuda a la hora de comunicarse.

MANUAL DE USUARIO

Inicio: Nos muestra las diferentes opciones de nuestro sitio web, podemos distinguir en que parte nos encontramos, el índice se vuelve de un celeste claro.

Link del sitio web: <https://promesastours.com>

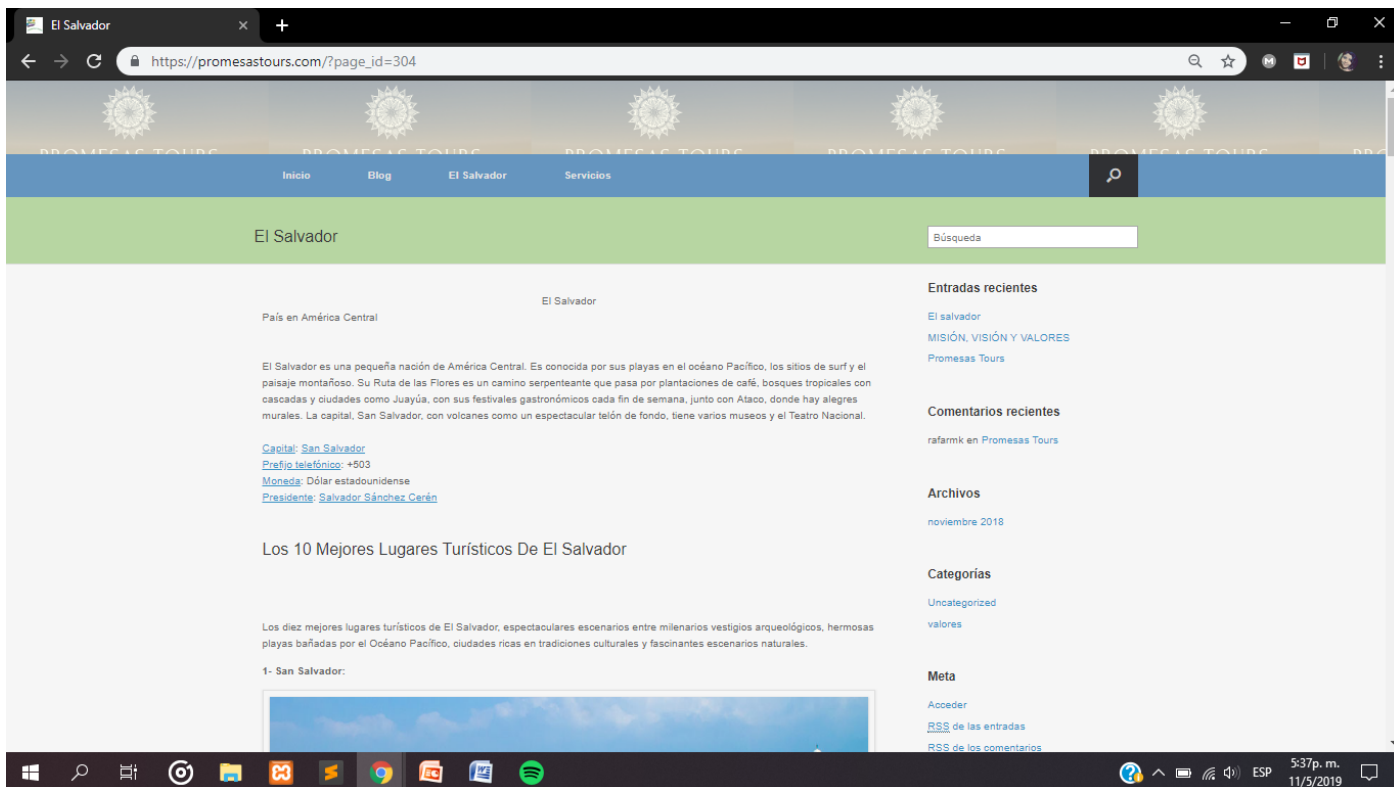
Link de video tutorial: <https://www.youtube.com/watch?v=gBhMLXvCNhw&feature=youtu.be>



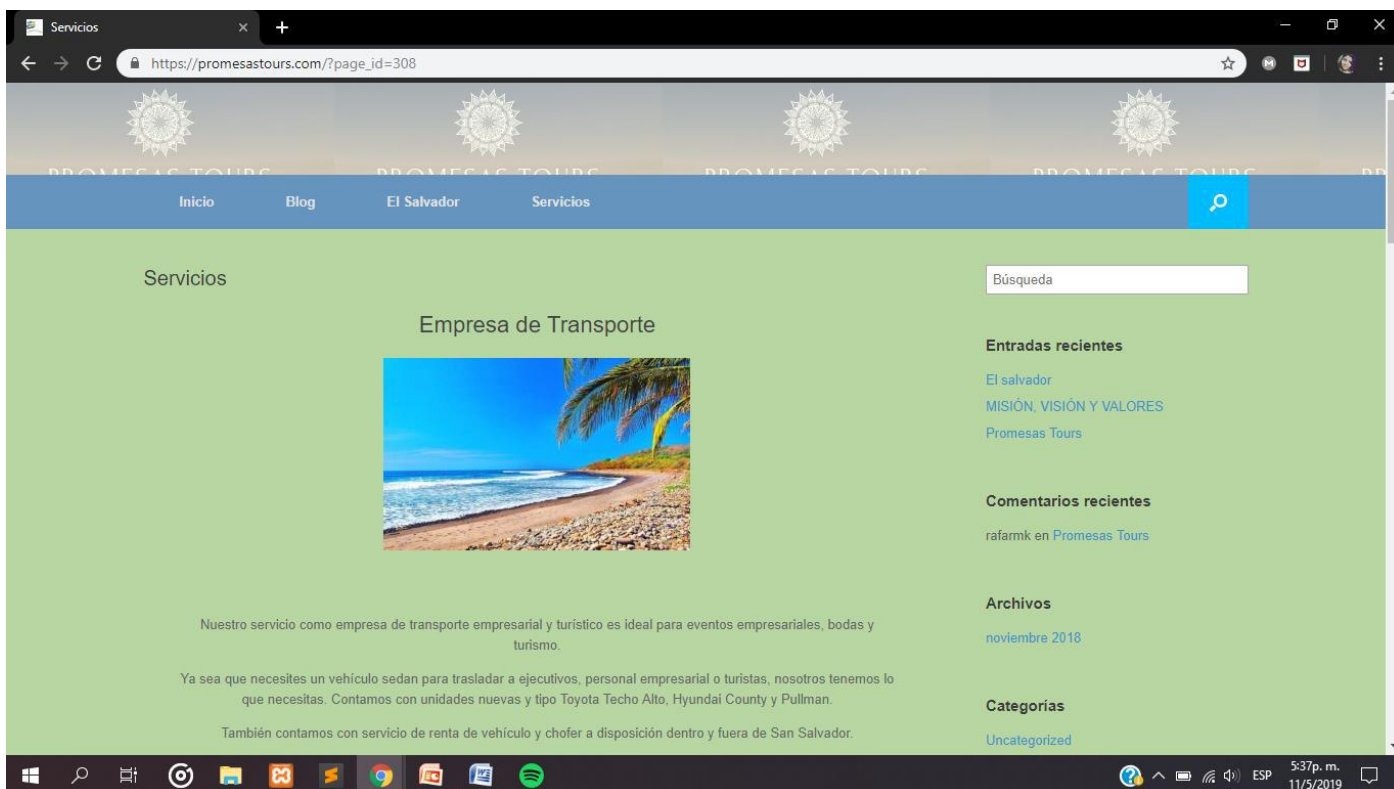
Blog: nos muestra información de la empresa.



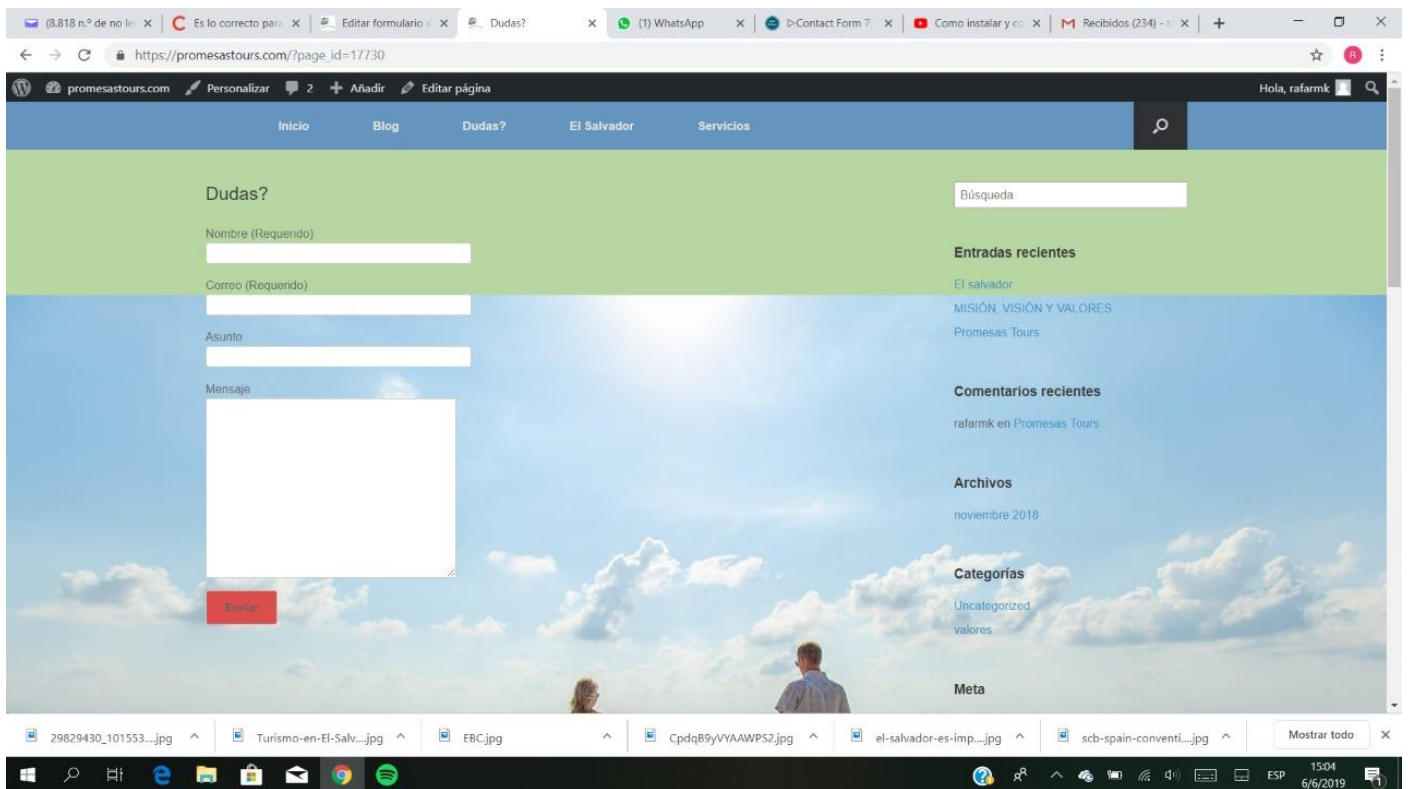
El Salvador: Sitios a los que la empresa realiza sus viajes.



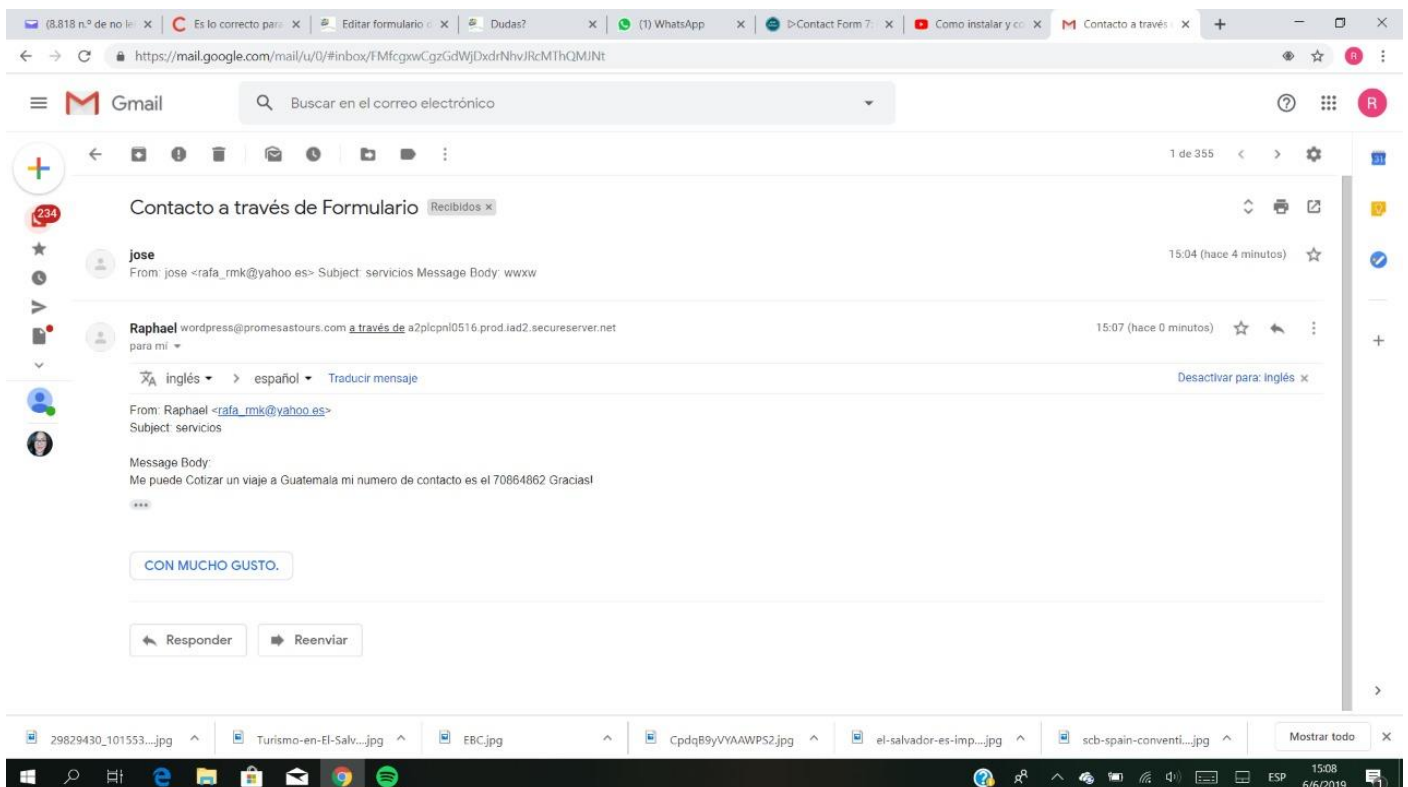
Servicios: Nos muestra los diferentes servicios en viajes que presta la empresa y además de manera más detallada.



Dudas?: Nuestro formulario para tener mas interacción con los clientes o futuros clientes.

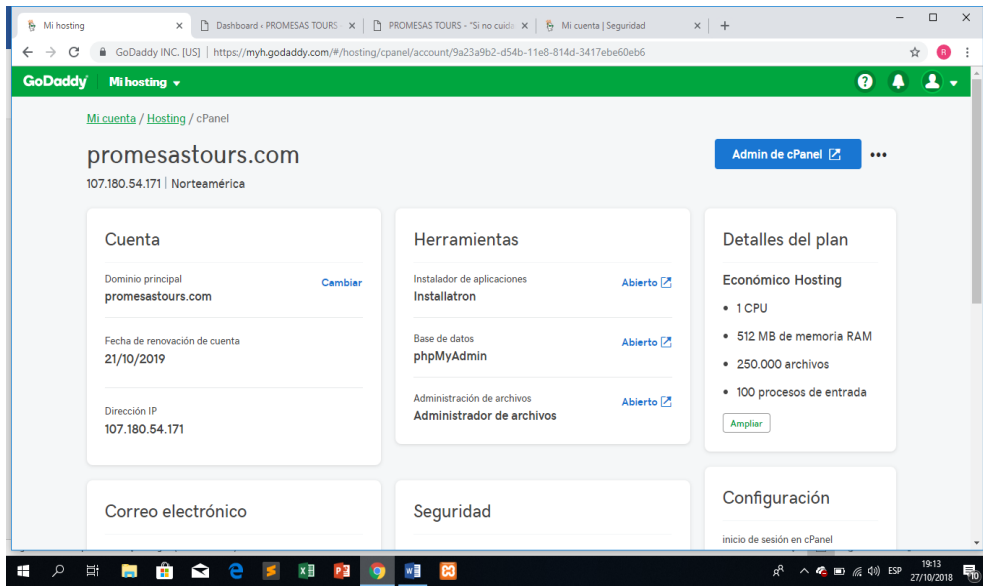


Aquí se ha enviado la información y llega a través del correo.

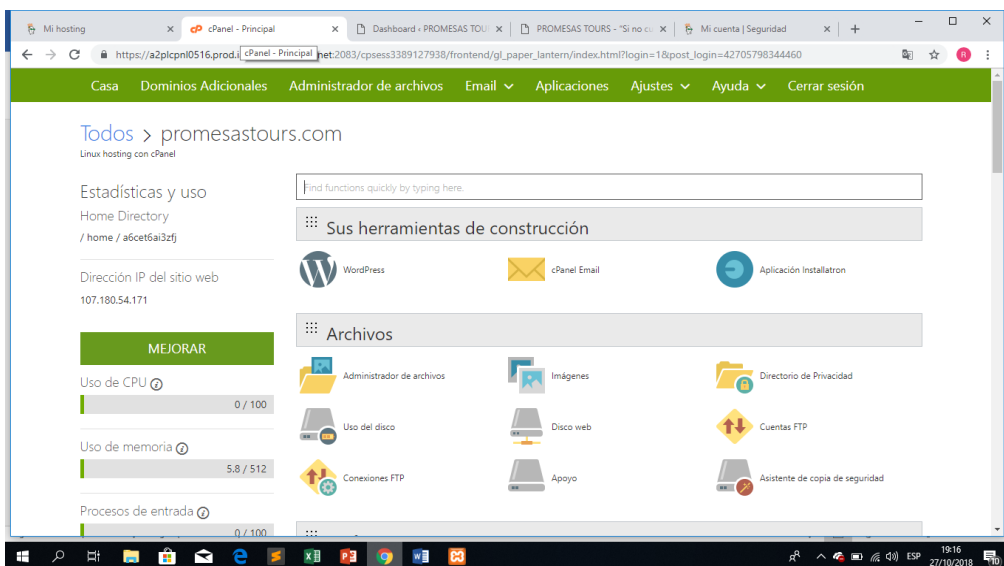


MANUAL TECNICO

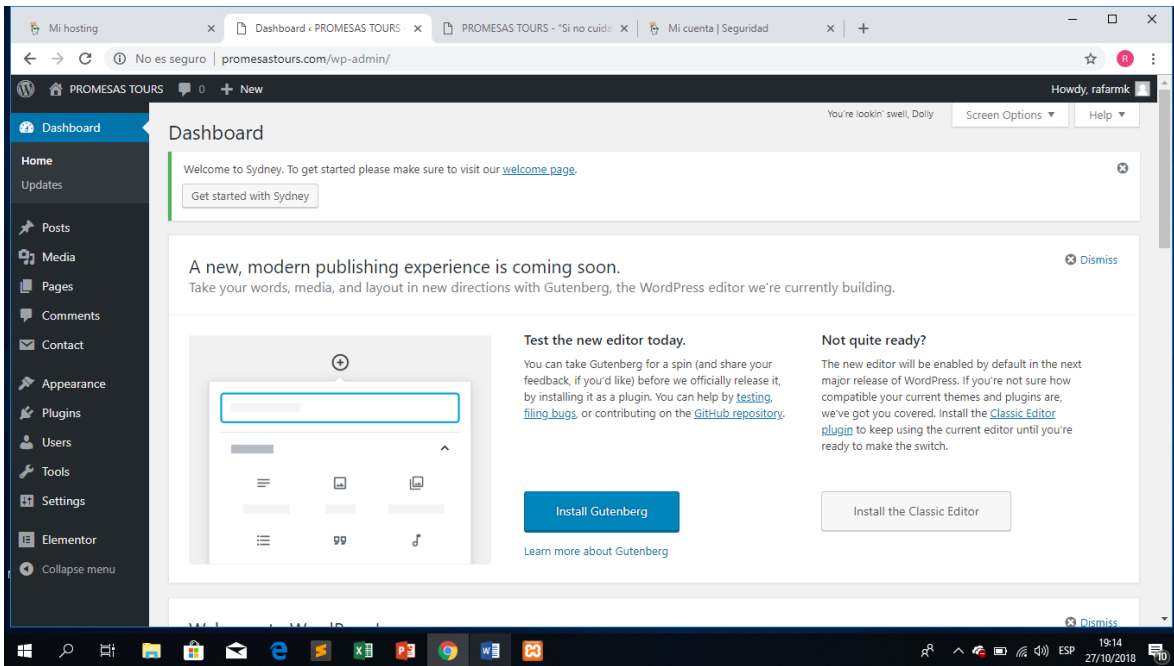
1. **Consola administrativa:** en donde tendremos alojado nuestro sitio web mediante el uso de la herramienta GoDaddy la cual nos proporciona el dominio y el local-host.



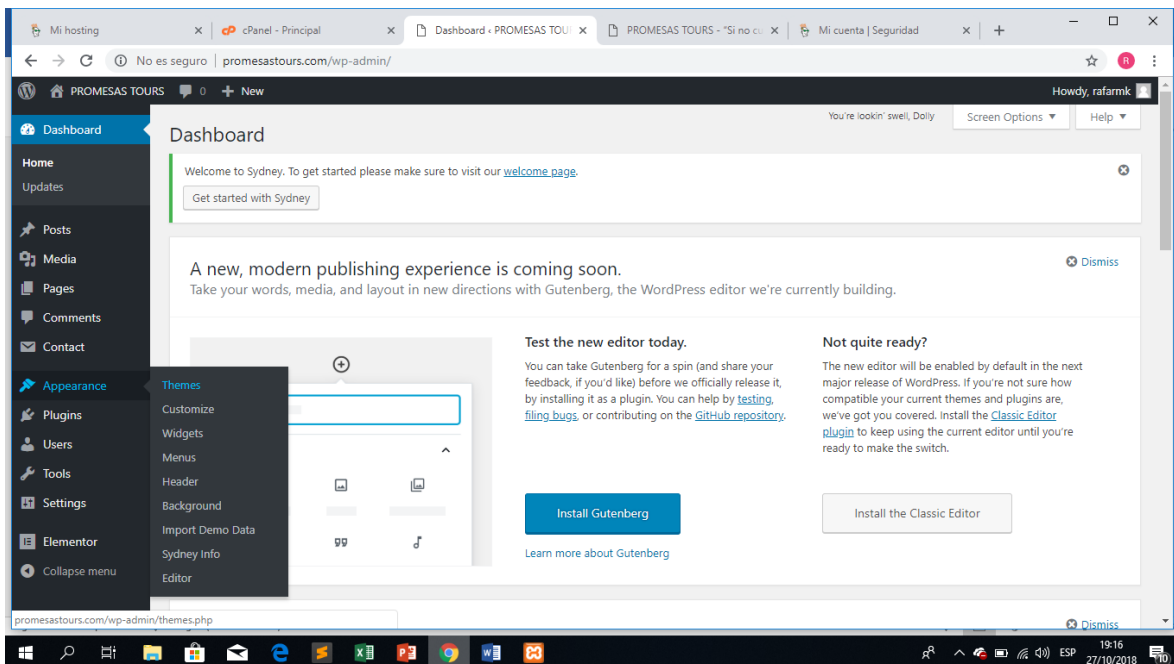
2. **Panel de control:** donde podremos seleccionar nuestra herramienta principal: WordPress.



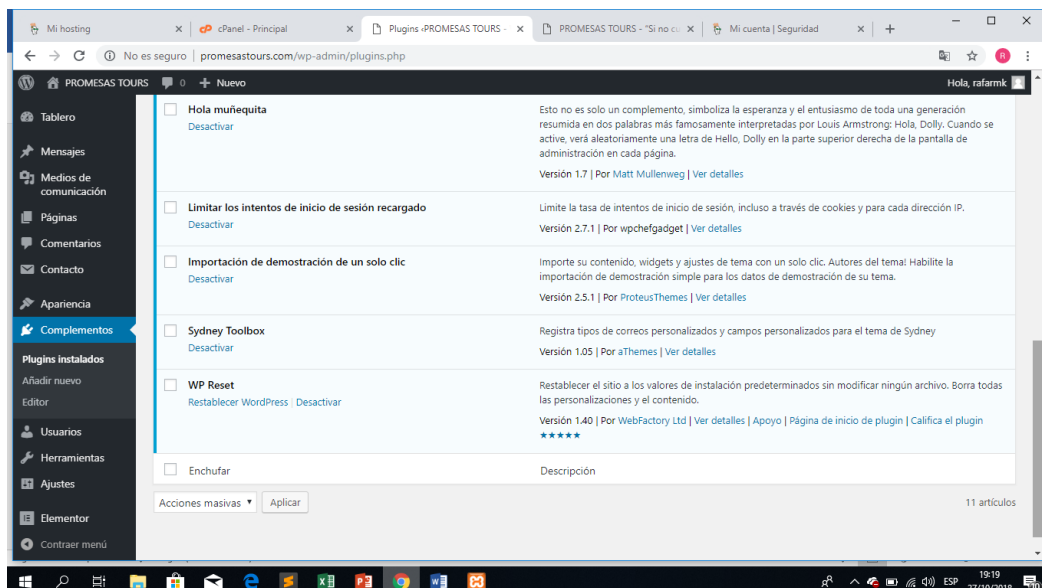
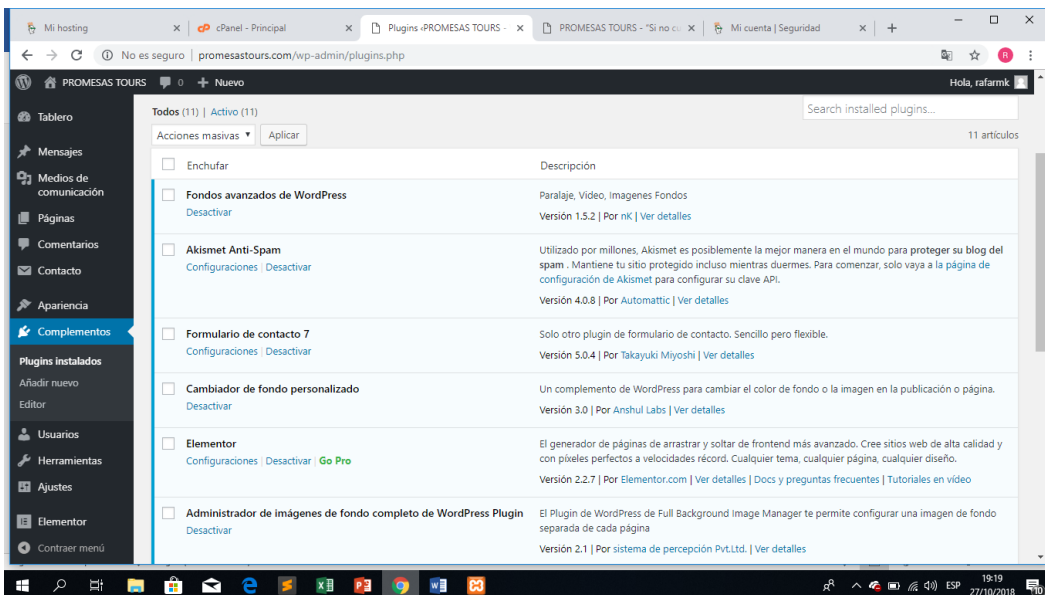
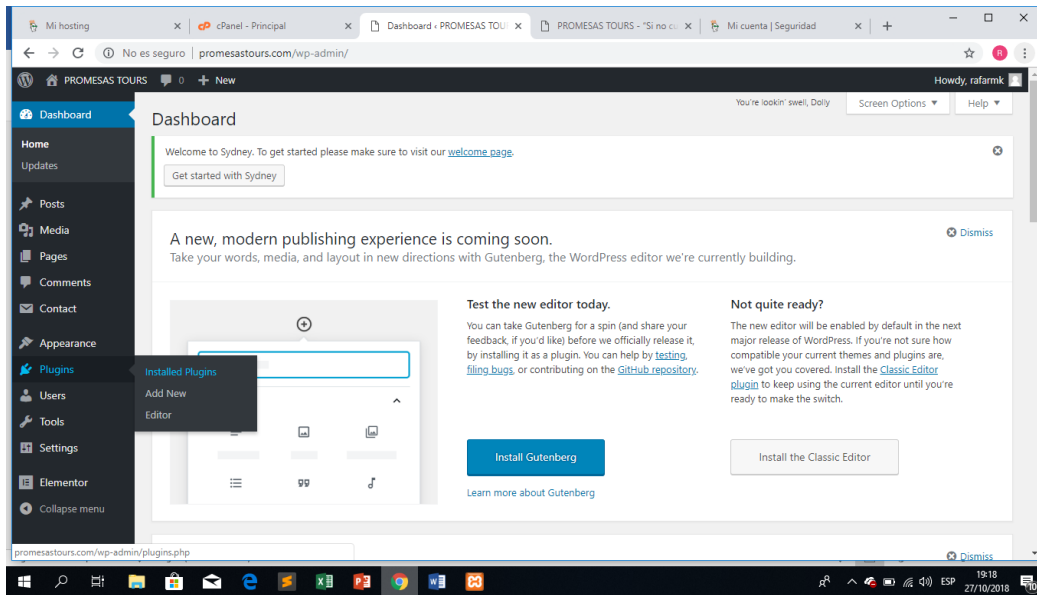
3. **Tablero de herramientas:** con el cual trabajaremos en el periodo de creación del sitio web, pero nos enfocaremos en los principales, los cuales se presentarán a continuación:



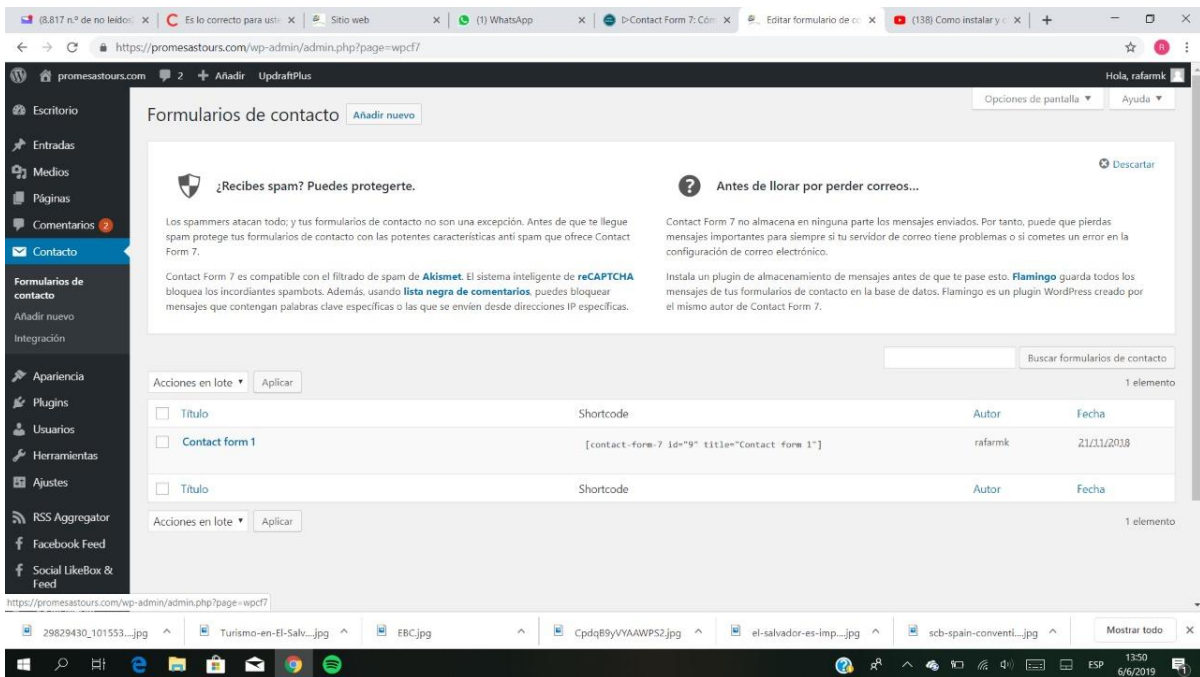
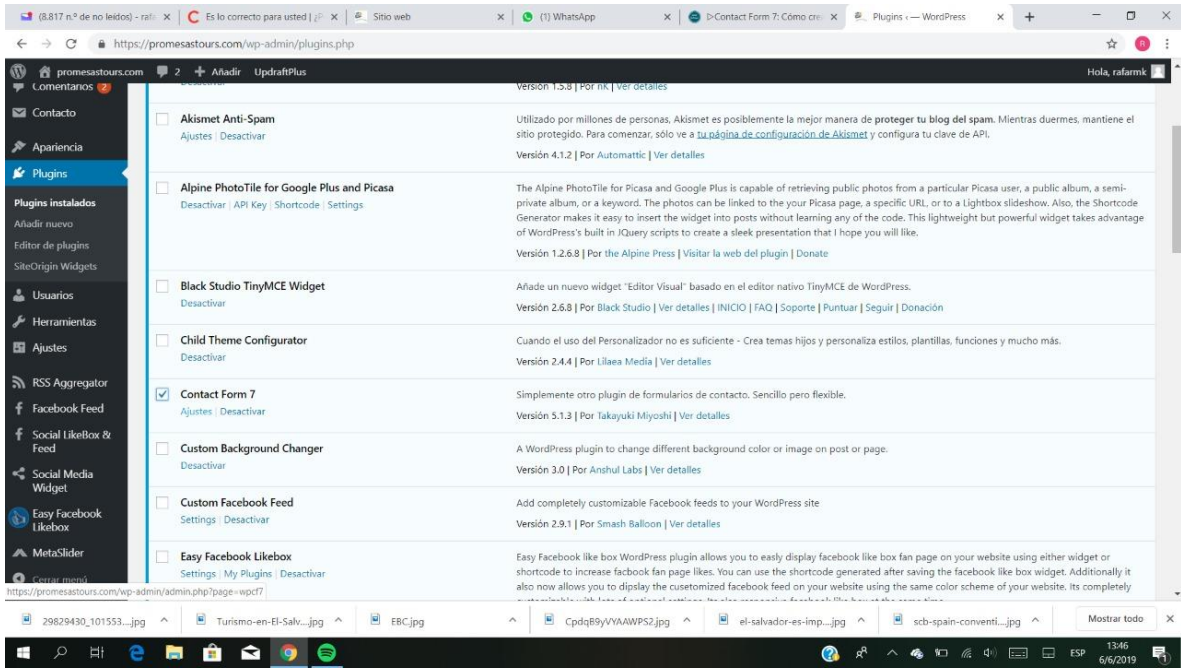
- 3.1. **Selección de nuestro tema:** Decidimos trabajar con el tema Sydney que es la que cubre todas nuestras necesidades



3.2. Los Plugins: son parte fundamental en la creación de los sitios web puesto que son los que nos ayudan a modificar los temas de acuerdo a tus intereses.



3.3. Configuramos nuestro formulario de contacto y base de datos.



CONCLUSION

Gracias a este proyecto podemos darnos cuenta que aunque se usen herramientas para facilitarnos el trabajo, siempre hay un grado de complejidad. Creamos una base de datos que nos ayudara a tener un mejor acercamiento con los clientes, y una mejor manera de darse a conocer.

BIBLIOGRAFÍA

www.wordpress.com

www.Godaddy.com

ANEXOS

Autoevaluación		
Nombre del Estudiante: Stefany Michel Díaz Martínez		
N°	Aspecto a Evaluar	Rúbrica (Nota)
1	Colaboré con las tareas que me fueron asignadas	10
2	Participé en forma activa en el trabajo de equipo	10
3	Mantuve comunicación con el equipo	10
4	Cumplí a tiempo con las actividades designadas	10
5	Aporté ideas de calidad	10
Total		50

Autoevaluación		
Nombre del Estudiante: José Raphael Ernesto Pérez		
N°	Aspecto a Evaluar	Rúbrica (Nota)
1	Colaboré con las tareas que me fueron asignadas	10
2	Participé en forma activa en el trabajo de equipo	10
3	Mantuve comunicación con el equipo	10
4	Cumplí a tiempo con las actividades designadas	10
5	Aporté ideas de calidad	10
Total		50

Autoevaluación		
Nombre del Estudiante: David Armando Cornejo Alfonso		
N°	Aspecto a Evaluar	Rúbrica (Nota)
1	Colaboré con las tareas que me fueron asignadas	10
2	Participé en forma activa en el trabajo de equipo	10
3	Mantuve comunicación con el equipo	10
4	Cumplí a tiempo con las actividades designadas	10
5	Aporté ideas de calidad	10
Total		50

Coevaluación		
Nombre del Evaluador: Stefany Michel Díaz Martínez		
Nombre del Evaluado: José Raphael Ernesto Pérez		
N°	Aspecto a Evaluar	Rúbrica (Nota)
1	Demostró compromiso y responsabilidad con el grupo	10
2	Demostró respeto y tolerancia hacia las opiniones de los demás	10
3	Aportó al desarrollo del proyecto	10
4	Propicia un clima de trabajo agradable	10
5	Antes de entregar la tarea, fue revisado por el evaluado	10
Total		50

Coevaluación		
Nombre del Evaluador: Stefany Michel Díaz Martínez		
Nombre del Evaluado: David Armando Cornejo Alfonso		
N°	Aspecto a Evaluar	Rúbrica (Nota)
1	Demostró compromiso y responsabilidad con el grupo	10
2	Demostró respeto y tolerancia hacia las opiniones de los demás	10
3	Aportó al desarrollo del proyecto	10
4	Propicia un clima de trabajo agradable	10
5	Antes de entregar la tarea, fue revisado por el evaluado	10
Total		50

Coevaluación		
Nombre del Evaluador: José Raphael Ernesto Pérez		
Nombre del Evaluado: David Armando Cornejo Alfonso		
N°	Aspecto a Evaluar	Rúbrica (Nota)
1	Demostró compromiso y responsabilidad con el grupo	10
2	Demostró respeto y tolerancia hacia las opiniones de los demás	10
3	Aportó al desarrollo del proyecto	10
4	Propicia un clima de trabajo agradable	10
5	Antes de entregar la tarea, fue revisado por el evaluado	10
Total		50

Coevaluación		
Nombre del Evaluador: José Raphael Ernesto Pérez		
Nombre del Evaluado: Stefany Michel Díaz Martínez		
N°	Aspecto a Evaluar	Rúbrica (Nota)
1	Demostró compromiso y responsabilidad con el grupo	10
2	Demostró respeto y tolerancia hacia las opiniones de los demás	10
3	Aportó al desarrollo del proyecto	10
4	Propicia un clima de trabajo agradable	10
5	Antes de entregar la tarea, fue revisado por el evaluado	10
Total		50

Coevaluación		
Nombre del Evaluador: David Armando Cornejo Alfonso		
Nombre del Evaluado: Stefany Michel Díaz Martínez		
N°	Aspecto a Evaluar	Rúbrica (Nota)
1	Demostró compromiso y responsabilidad con el grupo	10
2	Demostró respeto y tolerancia hacia las opiniones de los demás	10
3	Aportó al desarrollo del proyecto	10
4	Propicia un clima de trabajo agradable	10
5	Antes de entregar la tarea, fue revisado por el evaluado	10
Total		50

Coevaluación		
Nombre del Evaluador: David Armando Cornejo Alfonso		
Nombre del Evaluado: José Raphael Ernesto Pérez		
N°	Aspecto a Evaluar	Rúbrica (Nota)
1	Demostró compromiso y responsabilidad con el grupo	10
2	Demostró respeto y tolerancia hacia las opiniones de los demás	10
3	Aportó al desarrollo del proyecto	10
4	Propicia un clima de trabajo agradable	10
5	Antes de entregar la tarea, fue revisado por el evaluado	10
Total		50