



PROYECTO DE INTERNET 2

SITIO WEB MUSIC EVETS



27 DE MAYO DE 2020





UNIVERSIDAD LUTERANA
SALVADORÑA

FACULTAD DE CIENCIAS DEL HOMBRE Y LA NATURALEZA

CATEDRATICO:

LICENCIADO DAVID CLIMACO

ASIGNATURA:

INTERNET II

PROYECTO:

SITIO WEB DE MUSIC EVENTS

INTEGRANTES:

Jeffrey Rodrigo Castellano Alvares
Marlon Ernesto Fernández Obispo
Henry Geovanny Castañeda Cáceres

GRUPO:

Nº 4

INDICE

INTRODUCCION	1
OBJETIVOS	2
DESCRIPCION DEL PROYECTO	3
MANUAL TECNICO	4
CRONOGRAMA DE ACTIVIDADES	5
HISTORIA DE LA EMPRESA.....	6
COMPARACION EN EL DISEÑO DEL MAQUETADO AL DISEÑO ACTUAL	7
ESTRUCTURA DEL PROYECTO	9
CONTENIDO DEL SITIO WEB	13
VENTAJAS Y DESVENTAJAS DE NUESTRO SITIO WEB	16
REQUERIMIENTOS DEL USUARIO	17
CONCLUSION DEL PROYECTO.....	17
BIBLIOGRAFIA	17
ANEXOS	18

INTRODUCCION

En el presente proyecto se muestra el diseño y la creación de un sitio web destinado para la empresa Music Events, S.A. El desarrollo de la tecnología permite buscar una opción más profesional y eficiente para logra un auge en publicidad y con la ayuda de nuestros conocimiento adquiridos en la materia “internet II” pretendemos darle una nueva imagen de publicidad a la empresa.

A continuación se describe las actividades de la empresa y los servicios que ofrece, así como los contactos para poder obtener información personalizada de esta.

Posteriormente se muestra como está diseñado el sitio web y la distribución de la información antes mencionada de la empresa y como se utilizó en la estructura del sitio web con el compromiso de presentar un diseño moderno y atractivo de acorde a las necesidades del cliente.

OBJETIVOS

Objetivo General:

Diseñar un sitio web atractivo y seleccionar una empresa a la cual se le muestre de una manera convincente con lo cual se busca poder proporcionarle ayuda para mejorar su calidad publicitaria mostrando la información necesaria para sus clientes dentro de este.

Objetivo Específico:

Crear un sitio web con las necesidades y características obtenidas de parte del cliente y de esta manera suplir sus necesidades al grado de que se encuentre satisfecho con la publicidad e información que brinda su sitio web para sus clientes.

DESCRIPCION DEL PROYECTO

El presente proyecto trata acerca de un sitio web con diseño publicitario para la empresa Music Events S.A en donde se muestra una galería completa con la información de la empresa, así como todos los servicios que ofrece. El propósito de nosotros como estudiantes de la Universidad Luterana Salvadoreña es lograr diseñar este sitio web de forma experimental y funcional poniendo a prueba nuestros conocimientos adquiridos en la catedra de internet II, sobre HTML, CCS y JAVA SCRIP.

Requerimientos:

Tecnologías empleadas

- Laptop HP note dream con un procesador de INTEL
- Laptop Notepack HP con procesador AMD
- Laptop ACER Aspire procesador INTEL

Editores de código y herramientas a utilizar:

- Visual Studio Code
- HTML, PHP, CCS, BOOTSTRAP Y JAVA SCRIPT.

Recurso Humano:

Tres estudiantes de Licenciatura en ciencias la computación de la universidad luterana salvadoreña de la catedra internet II.

Limitaciones:

Inestabilidad con respecto a la conexión de internet para la comunicación entre el grupo de trabajo.

Tardía en relación a reunir la información por parte del cliente para la implementación en el sitio web.

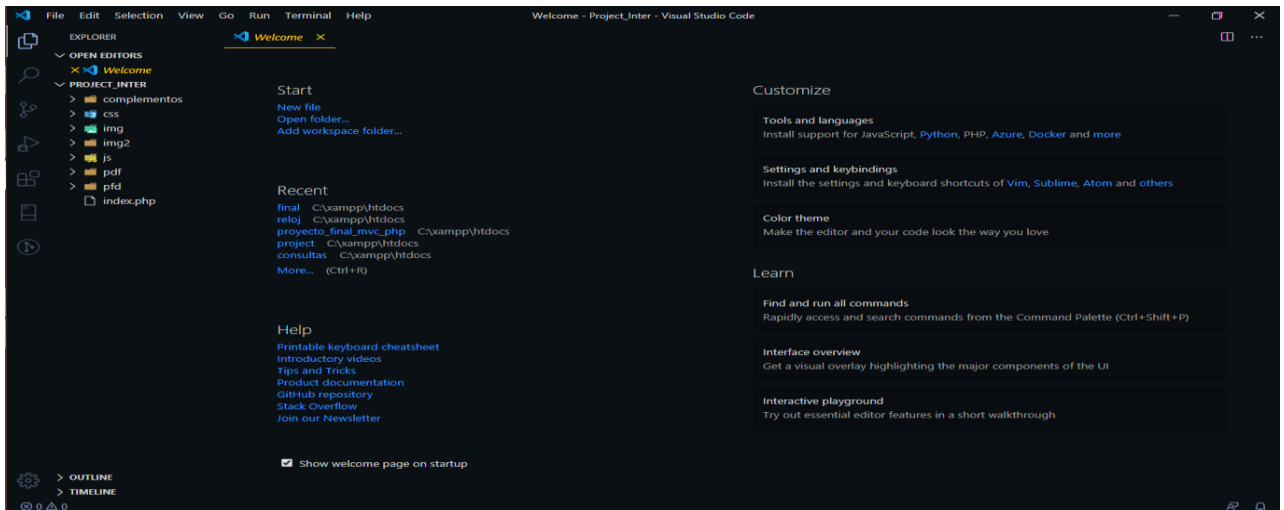
Alcances:

Creamos el diseño de un sitio web convincente para presentar a la empresa seleccionada de manera que logramos la satisfacción mostrándole una nueva alternativa de publicidad para sus clientes.

Como estudiantes de Licenciatura en Ciencias de la Computación de la Universidad Luterana Salvadoreña logramos la adquisición de nuevos conocimientos y experiencia en relación a la creación de sitios web.

MANUAL TECNICO

Se debe instalar un editor de código en el caso de nuestro proyecto utilizamos VISUAL ESTUDIO CODE.



Los requerimientos mínimos para tener funcionando es tener apache 2 y php 7 aunque también podemos tener mysql, mariadb para tener el servidor LAMP funcionando en el caso de uso de sistemas operativos libres.



En el caso de sistemas operativos privativos se debe instalar el servidor XAMPP directamente y activar apache.



CRONOGRAMA DE ACTIVIDADES

CRONOGRAMA DE ACTIVIDADES							
FECHAS	ACTIVIDADES A REALIZAR	Lunes	Martes	Miercoles	Jueve s	Vierne s	Sabado
<u>Marzo</u> <u>07/2020</u>	Visualizacion del proyecto a relaizar y dialogo en el grupo para formar ideas.						*
<u>marzo</u> <u>13/2020</u>	Vista a la empresa para ofrecer propuesta del proyecto.					*	
<u>Marzo</u> <u>17y18/2020</u>	Dialogo y aporte de ideas y recursos para iniciar el proyecto.		*	*			
<u>Marzo</u> <u>23y24 /2020</u>	Creación del código con todos sus componentes	*	*				
<u>Marzo</u> <u>28/2020</u>	Entrega del primer avance “perfil”						*
<u>Abril de</u> <u>07 a 09/2020</u>	Continuacion del proyecto reuniendo ideas e infromacion de la empresa.		*	*	*		
<u>Abril</u> <u>22/2020</u>	Se realizaron pruebas de la estructura del proyecto.					*	
<u>Abril</u> <u>27/2020</u>	Colocacion de la informacion de la empresa(imágenes, videos,texto) ,etc	*	*				
<u>Mayo</u> <u>04 a 08/2020</u>	Se modifica el codigo para afinar detalles para su entrega	*	*	*	*	*	
<u>Mayo</u> <u>015/2020</u>	Revisión del código y presentacion al cliente con sus imágenes,fuentes,historias,etc.					*	
<u>Mayo</u> <u>20 y 21/2020</u>	Afinando detalles con las sugerencias del cliente para la entrega final			*	*		
<u>Mayo</u> <u>25 y 26 /2020</u>	Afinar y revisar detalles	*	*				
<u>Mayo</u> <u>27/2020</u>	Entrega del Proyecto final			*			

HISTORIA DE LA EMPRESA

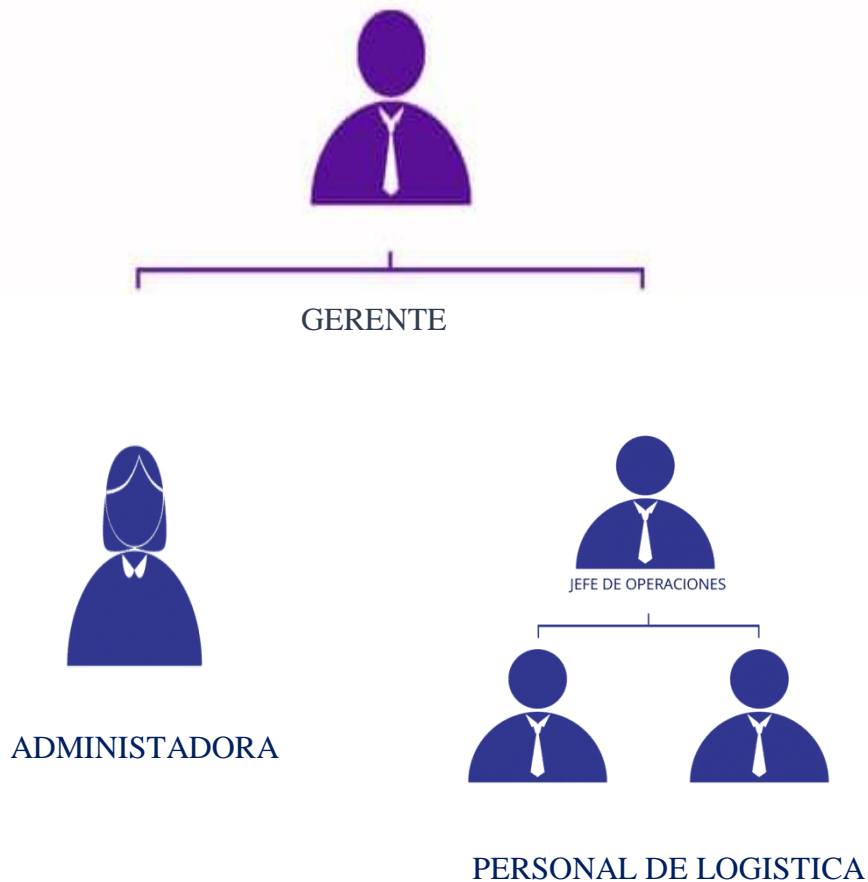


MUSIC EVETS S.A

Nace en el 2019 como una pequeña empresa con el propósito de ofrecer servicios audiovisuales para eventos sociales y culturales en el salvador. Desde entonces nos hemos enfocado en brindar calidad y fidelidad en audio y video para garantizar el éxito de cada evento y de esta manera ganarse el cariño de todos nuestros clientes.

Constantemente nos actualizamos en relación a música efectos en luces y por supuesto en cada vez ser mejores en audio con el objetivo de brindar a todos nuestros clientes la mejor calidad y garantizar sus eventos con la mejor diversión.

ESTRUCTURA ORGANIZACIONAL DE LA EMPRESA



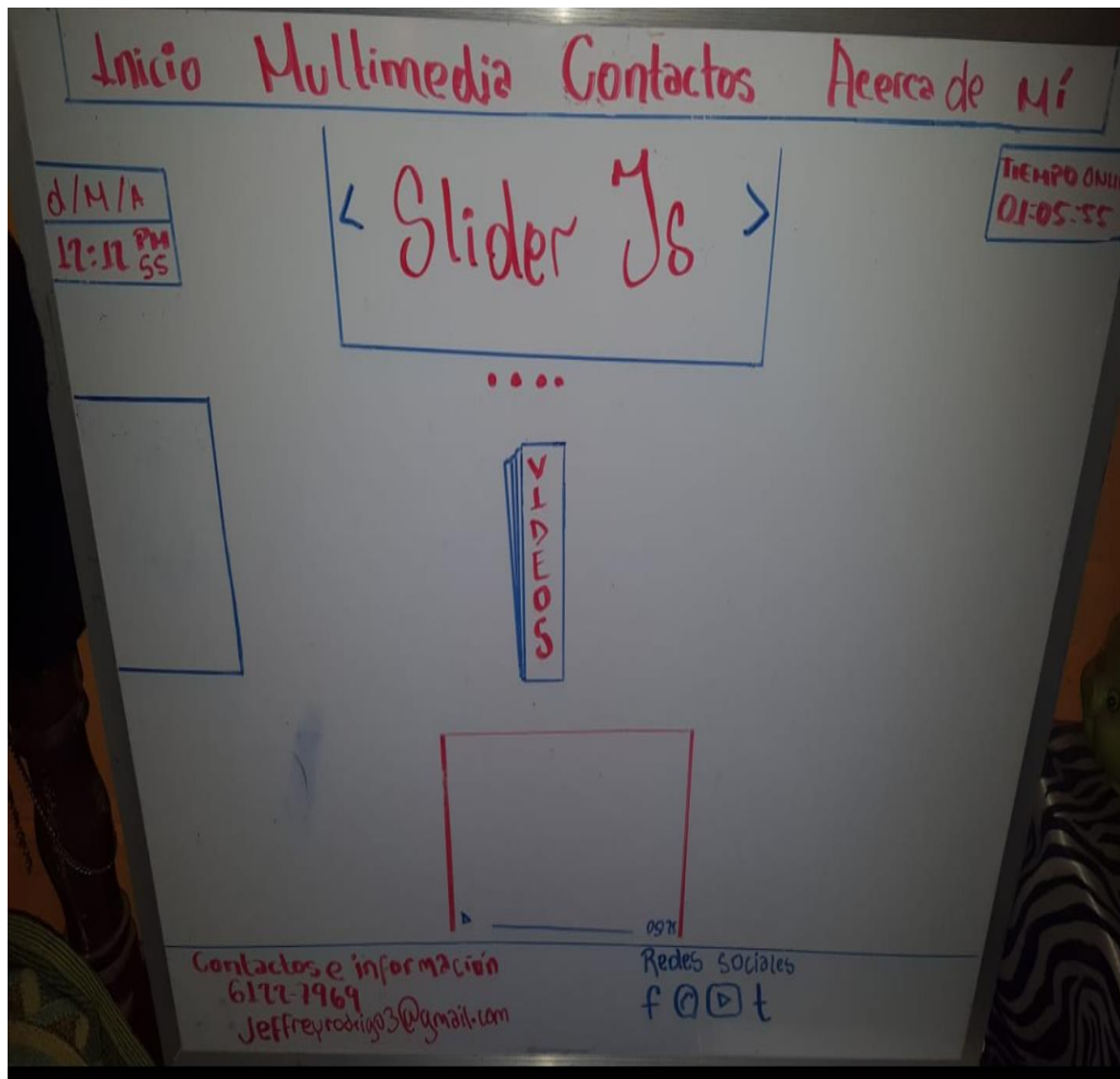
COMPARACION EN EL DISEÑO DEL MAQUETADO AL DISEÑO ACTUAL

DISEÑO DE MAQUETADO

El diseño del maquetado consta de un menú en la parte del encabezado del sitio web, luego en la parte superior del body hemos incluido al lado izquierdo un reloj con fecha y hora, en el centro tenemos un carrusel de imágenes y al lado izquierdo un contador del tiempo de navegación en el sitio web.

En el medio poseemos nuestro abanico de opciones que es desplegable.

Seguido de un reproductor de videos y terminando con un pie de página que contiene información de los contactos.



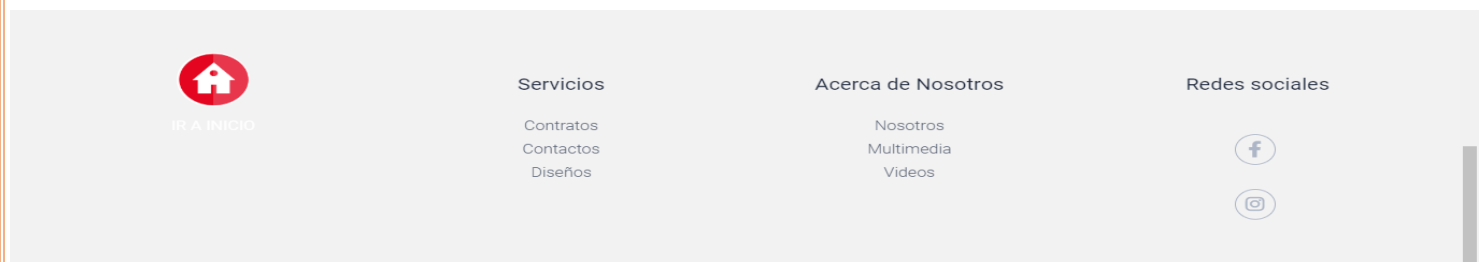
DISEÑO ACTUAL

El diseño actual consta de un encabezado donde colocamos el logotipo junto a una frase representativa de la empresa, seguido de la fecha y hora en tiempo real y un botón de inicio del recorrido que al dar clic empieza a guardar el tiempo de permanencia dentro del sitio web y pasado 5 minutos se muestra un mensaje emergente en donde advierte el tiempo dentro de este y si desea continuar.

Mientras que el abanico consta de opciones de menú para navegar entre las diversas páginas.



Y en la parte final un pie de página que posee la información relacionada con los servicios y contactos de la empresa.

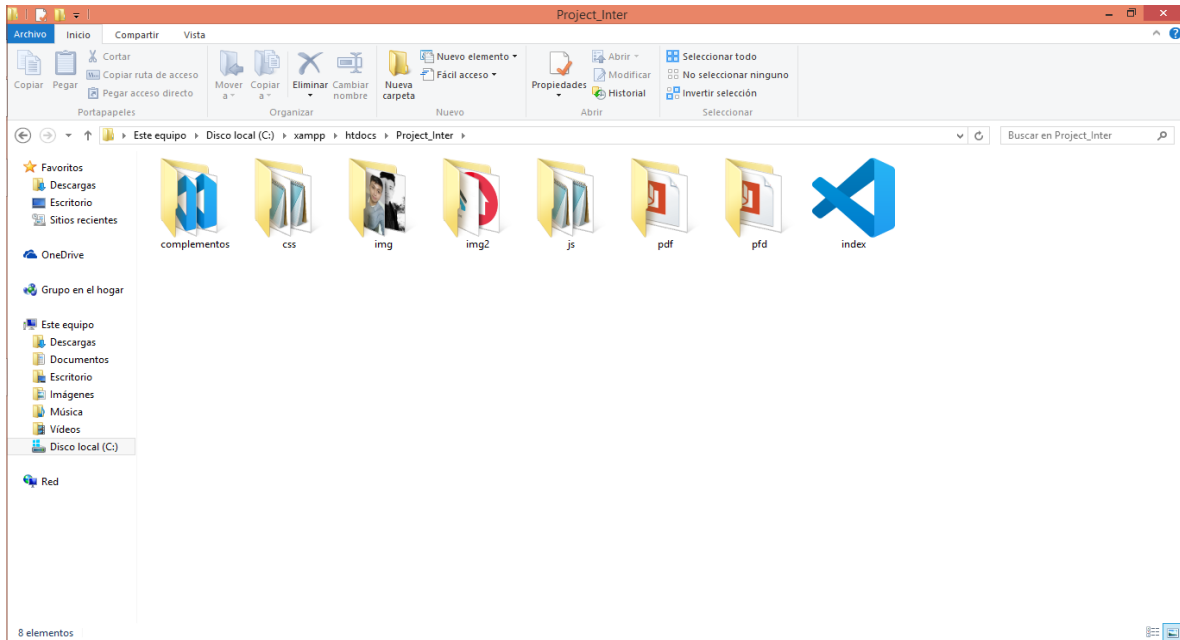


¿Por qué decidimos cambiar el diseño del maquetado al diseño actual?

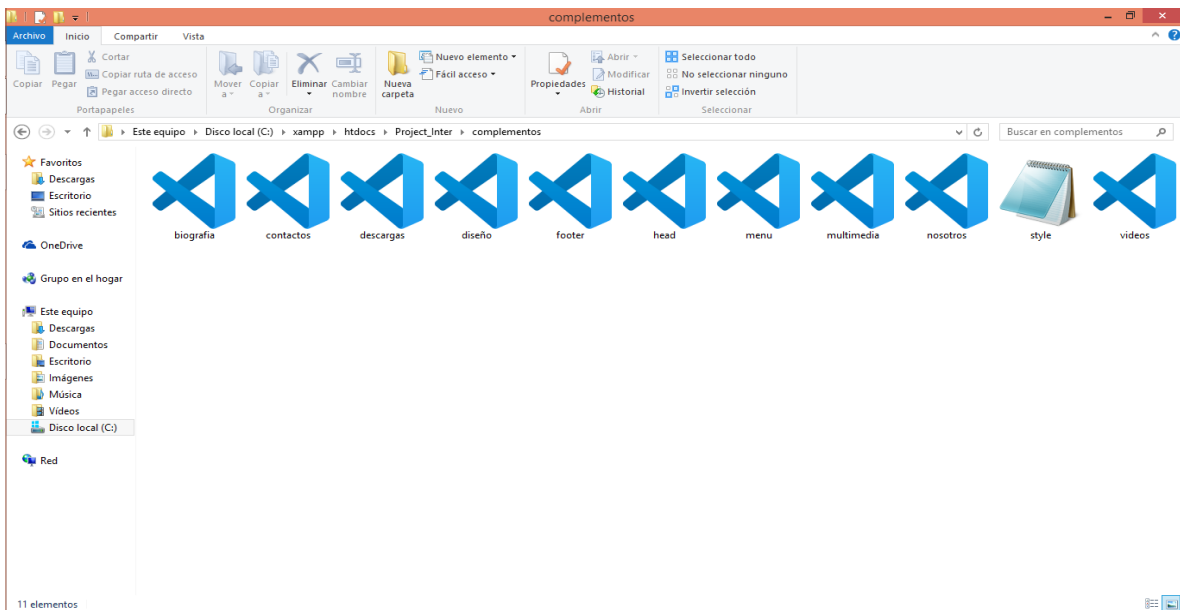
- La página INDEX no posee menú en el encabezado: esto se debe a que el abanico que diseñamos contiene las distintas opciones de navegación entre las distintas páginas del sitio web por lo cual resultaría repetitivo poseer un menú en el encabezado.
- El carrusel que removimos se debe a que esto nos tendría que desplazar el abanico que utilizamos como menú hacia abajo cosa que no sería adecuada por lo tanto decidimos removerlo.

ESTRUCTURA DEL PROYECTO

Nuestro proyecto está estructurado en carpetas por separado correspondiente cada una a el tipo de archivos que necesitamos en ella como se demuestra en la siguiente imagen.

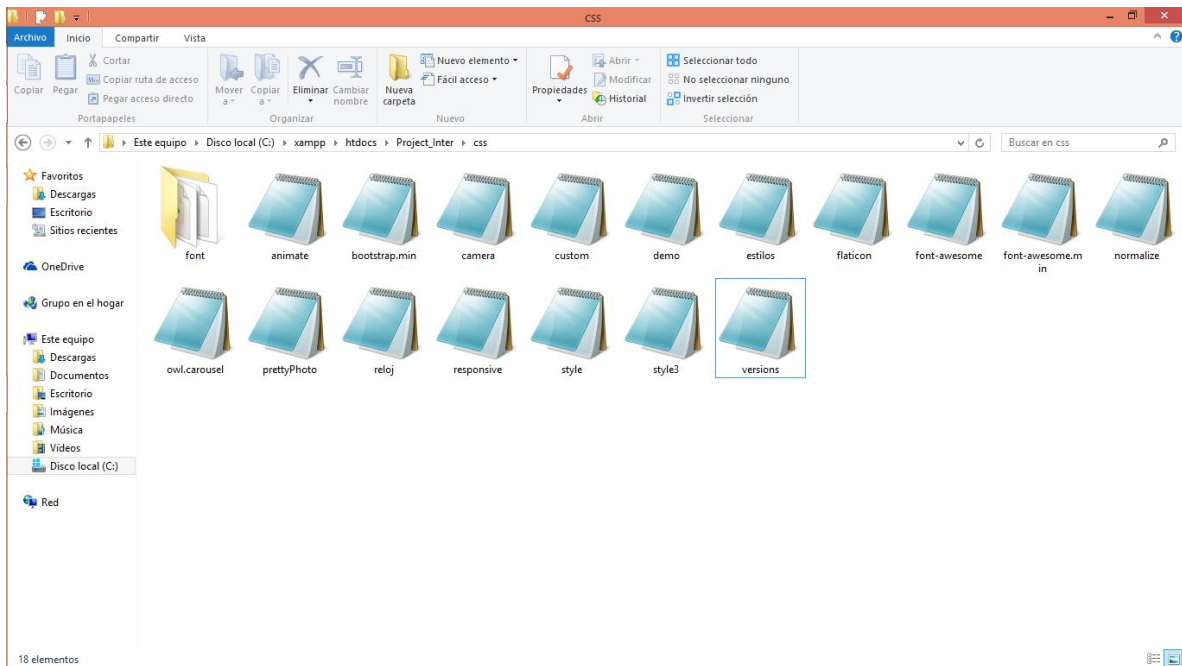


En la carpeta complementos hemos anexado los archivos (PHP) de cada página con la que nuestro sitio web cuenta entre ellos tenemos los siguientes.

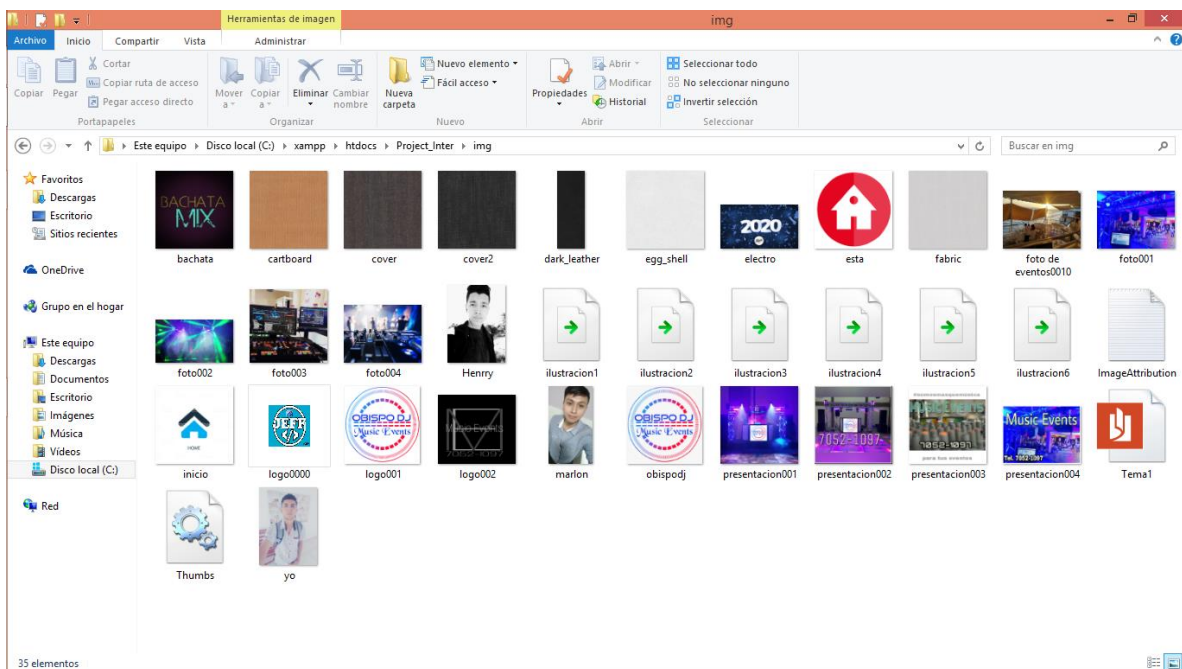


Esta estructura nos da un mayor orden en nuestro documento ya que almacenamos cada cosa en su lugar y simplemente la llamamos a su ruta.

La siguiente carpeta con la que contamos es CSS donde tenemos alojados todos los estilos y archivos que permiten el diseño de nuestro sitio web.

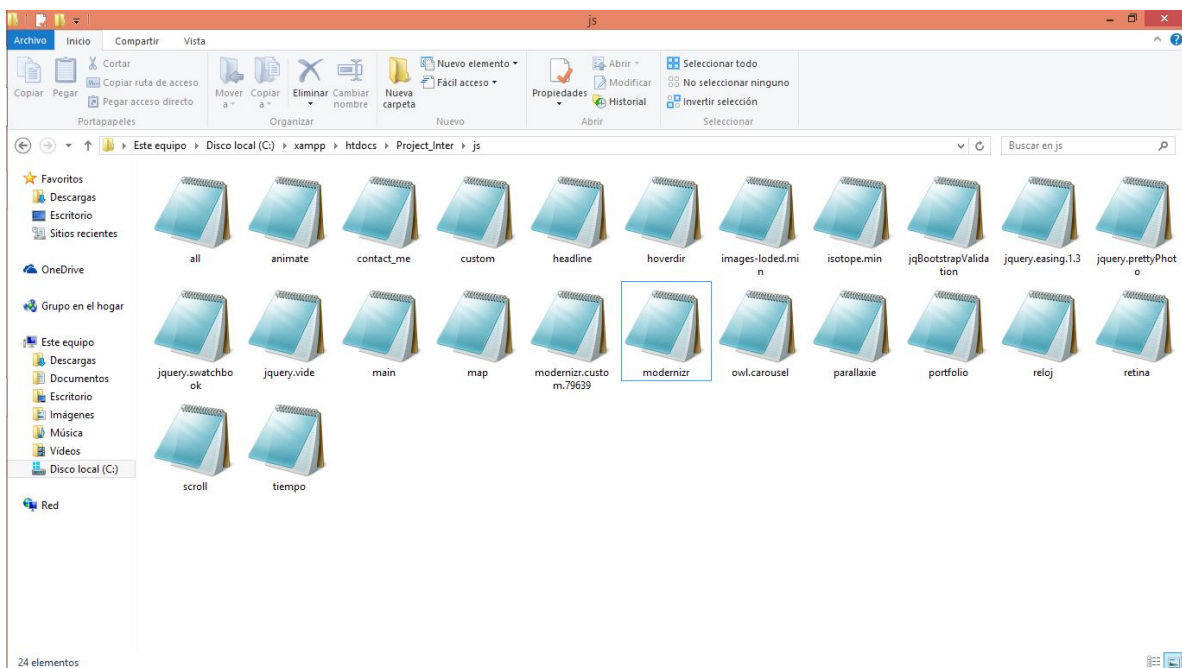


Nuestra siguiente carpeta es la carpeta de imágenes IMG donde como su nombre lo dice hemos guardado las imágenes que mostraremos en nuestro sitio.

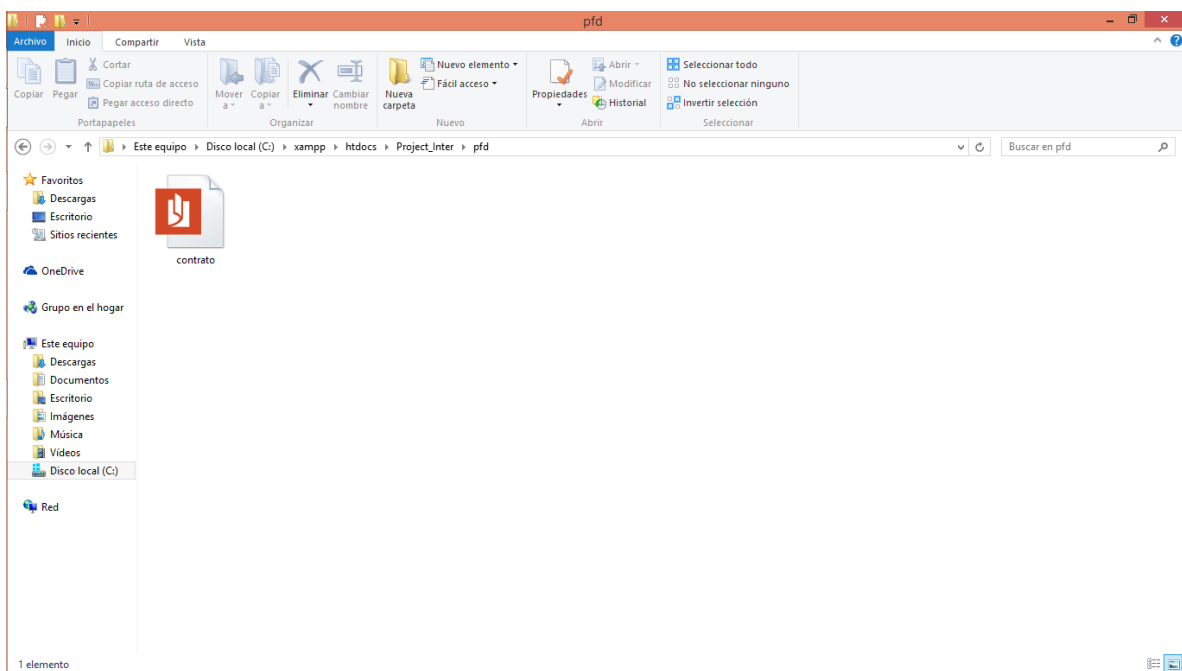


A parte de las imágenes comunes también hemos agregado unas animaciones SVG para darle un toque más llamativo a nuestro sitio web.

De igual manera poseemos una carpeta llamada Js que hace referencia a los archivos JavaScript que nuestro sitio web utiliza.



La siguiente carpeta llamada PDF simplemente posee un archivo de tipo PDF que hace referencia al contrato que nuestro cliente utiliza al momento de cerrar un contrato.



Por ultimo nuestro archivo principal llamado INDEX.PHP que queda libre sin estar dentro de una careta.

PESO POR CARPETAS

COMPLEMENTOS.....	75.1 KB
CCS.....	374 KB
IMG.....	11.3 MB
IMG2.....	10.0 MB
JS.....	580 KB
PDF.....	475 KB
INDEX.....	8.44 KB

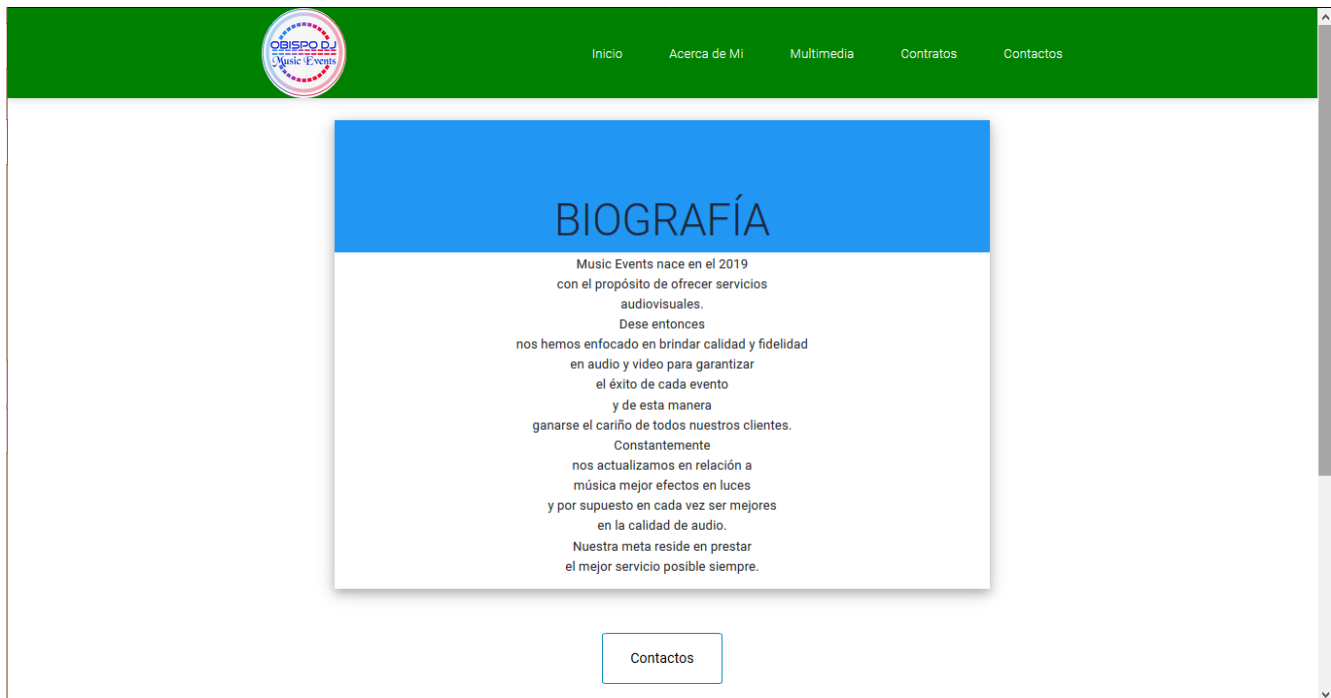
CONTENIDO DEL SITIO WEB

Nuestro sitio Web es un sitio Interactivo donde buscamos que el usuario desee navegar en él, tanto por su diseño enfocado en buscar la atracción del usuario como por la facilidad de uso con la que cuenta.

PAGINA PRINCIPAL (INDEX)



BIOGRAFIA

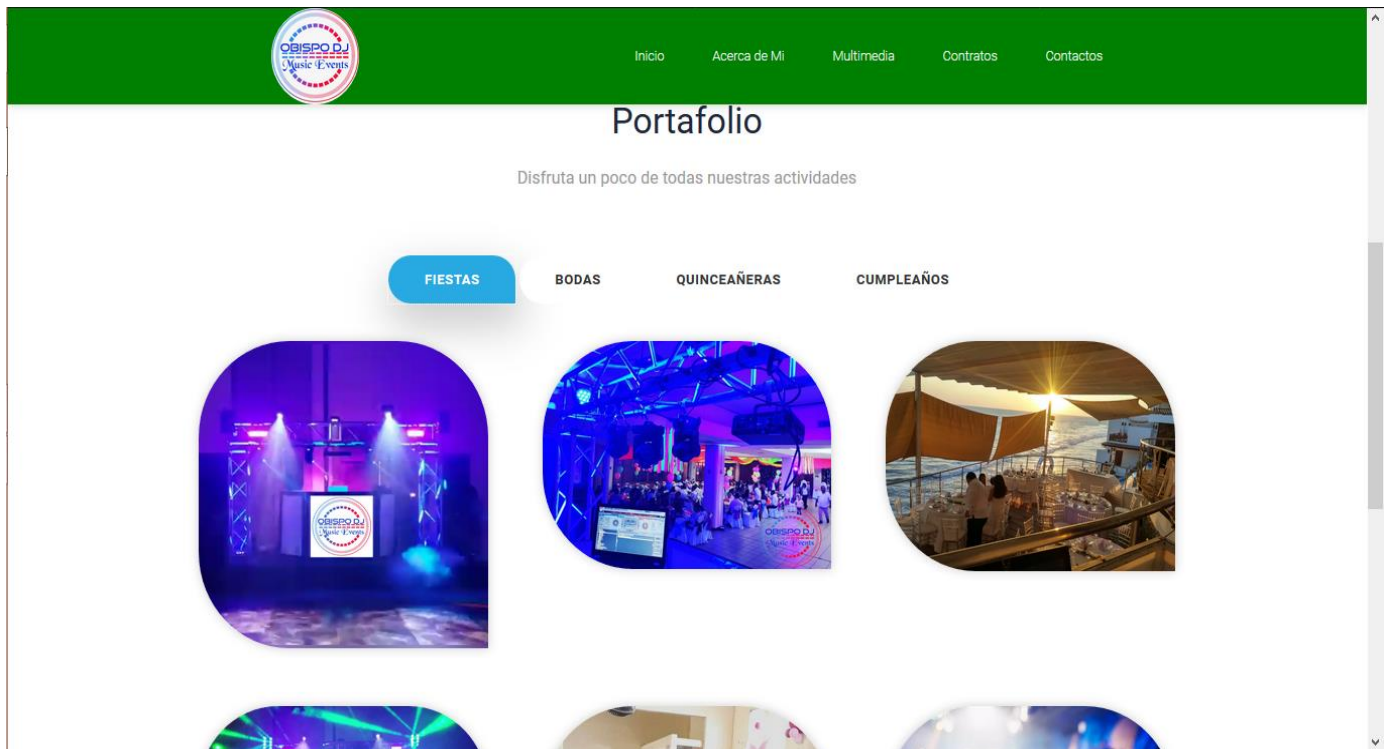


BIOGRAFÍA

Music Events nace en el 2019 con el propósito de ofrecer servicios audiovisuales. Dese entonces nos hemos enfocado en brindar calidad y fidelidad en audio y video para garantizar el éxito de cada evento y de esta manera ganarse el cariño de todos nuestros clientes. Constantemente nos actualizamos en relación a música mejor efectos en luces y por supuesto en cada vez ser mejores en la calidad de audio. Nuestra meta reside en prestar el mejor servicio posible siempre.

[Contactos](#)







MULTIMEDIA



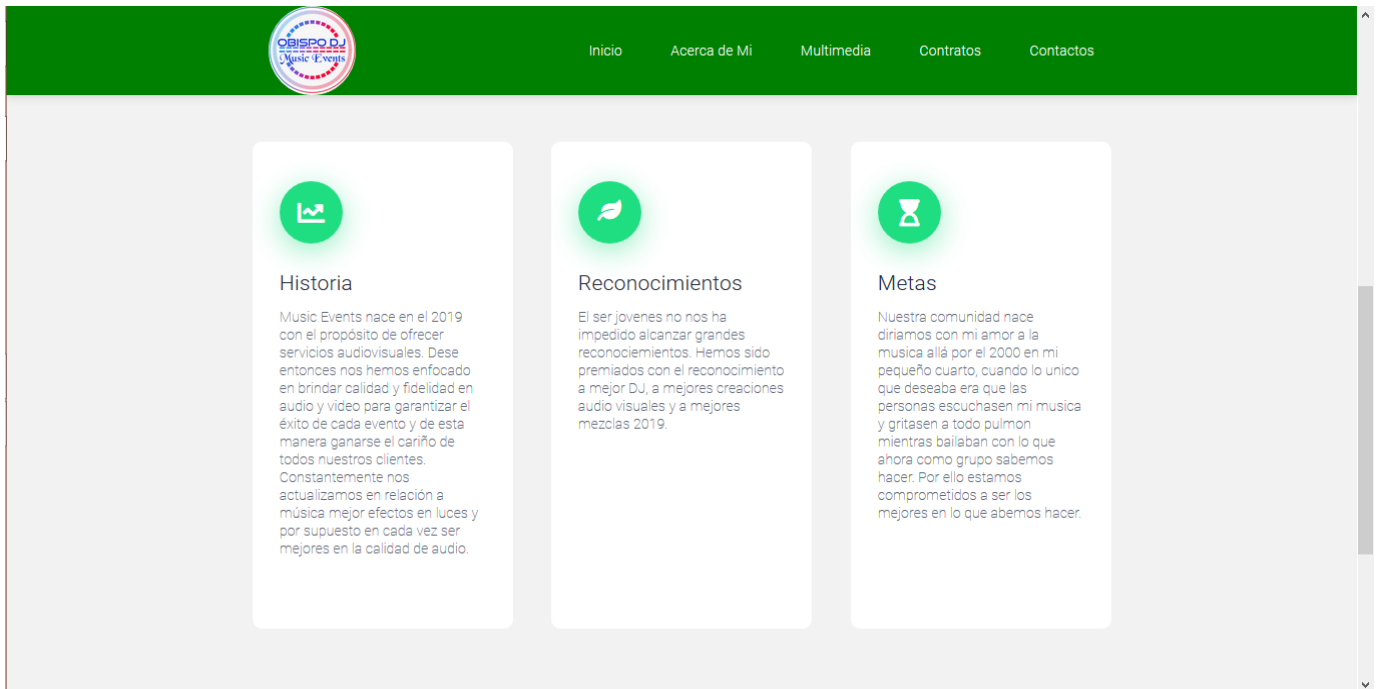
Portafolio

Disfruta un poco de todas nuestras actividades

FIESTAS BODAS QUINCEAÑERAS CUMPLEAÑOS



ACERCA DE MI (INFORMACION DE LA EMPRESA)



Historia

Music Events nace en el 2019 con el propósito de ofrecer servicios audiovisuales. Dese entonces nos hemos enfocado en brindar calidad y fidelidad en audio y video para garantizar el éxito de cada evento y de esta manera ganarse el cariño de todos nuestros clientes. Constantemente nos actualizamos en relación a música mejor efectos en luces y por supuesto en cada vez ser mejores en la calidad de audio.

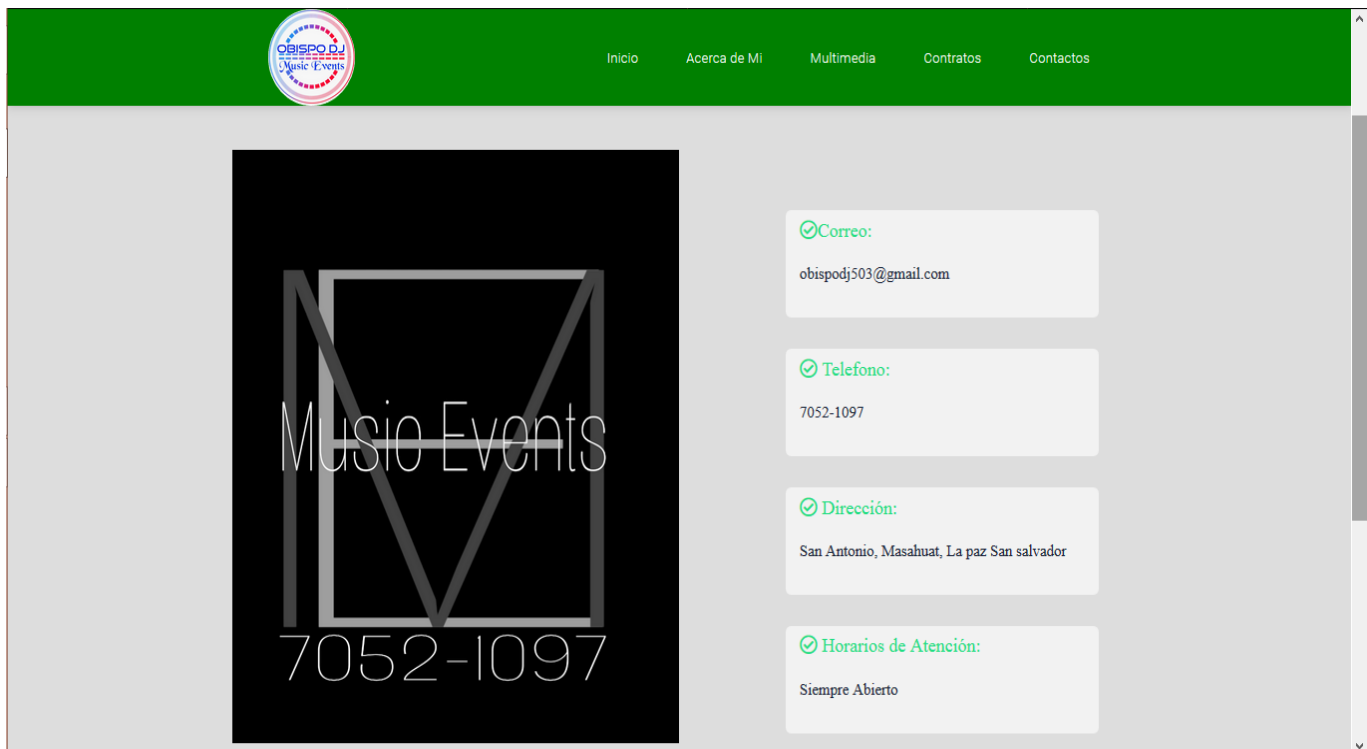
Reconocimientos

El ser jóvenes no nos ha impedido alcanzar grandes reconocimientos. Hemos sido premiados con el reconocimiento a mejor DJ, a mejores creaciones audio visuales y a mejores mezclas 2019.

Metas

Nuestra comunidad nace diríamos con mi amor a la musica allá por el 2000 en mi pequeño cuarto, cuando lo unico que deseaba era que las personas escuchasen mi musica y gritasen a todo pulmon mientras bailaban con lo que ahora como grupo sabemos hacer. Por ello estamos comprometidos a ser los mejores en lo que abemos hacer.

CONTACTOS



Correo:
obispodj503@gmail.com

Telefono:
7052-1097

Dirección:
San Antonio, Masahuat, La paz San salvador

Horarios de Atención:
Siempre Abierto

VENTAJAS Y DESVENTAJAS DE NUESTRO SITIO WEB


Ventajas:

Sitio web responsive adaptable a la pantalla de diversos dispositivos como PC, Tablet y Celular.

768x1024



360x740



Desventajas:

Por el momento no se cuenta con un sistema de paga al momento de contratar el servicio que ofrece la empresa.

REQUERIMIENTOS DEL USUARIO

Búsqueda.

Inicio de recorrido dentro del sitio.

Navegación en el menú de opciones.

Leer información dentro del sitio.

Acceder a los link de redirección a muestras de multimedia.

Acceder a los link de redirección de contactos en redes sociales.

Descarga de documento para contratación de servicios (opcional).

CONCLUSION DEL PROYECTO

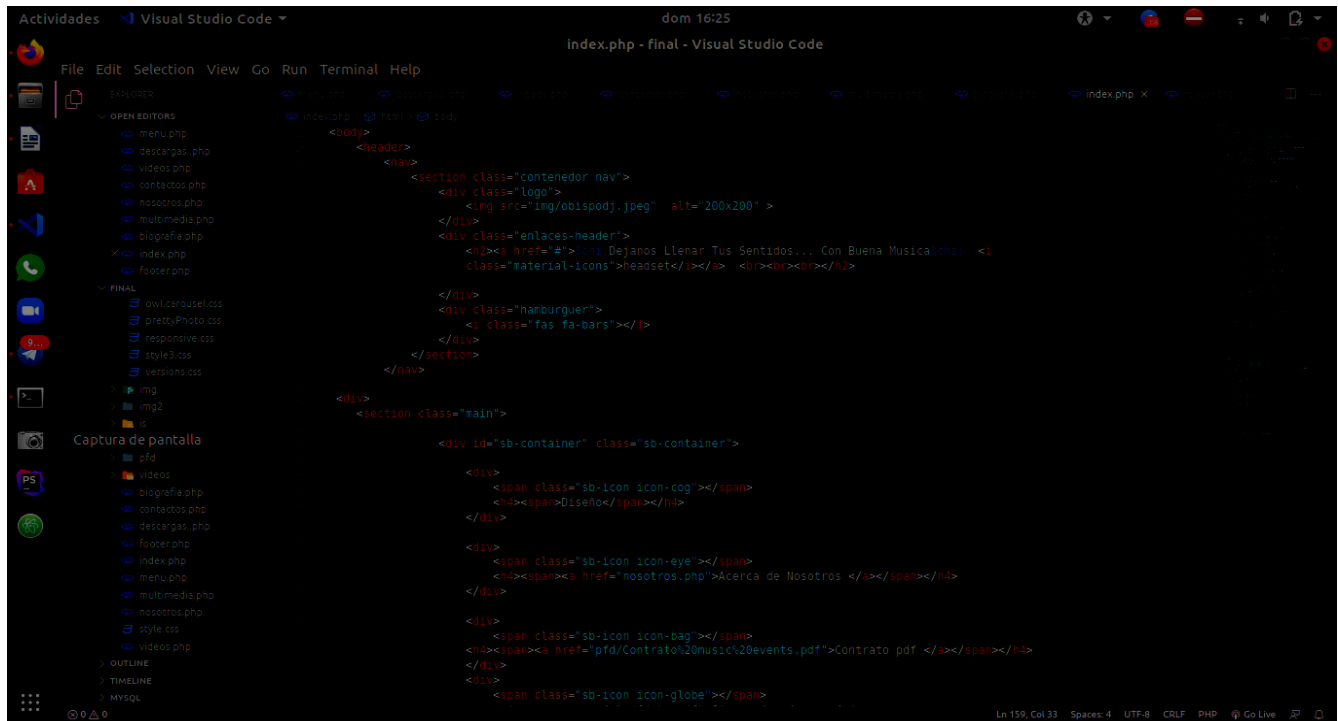
Mostramos un proyecto de sitio web atractivo para los usuarios tomando en cuenta las opiniones y requerimientos del cliente lo cual para nosotros como estudiantes fue un reto poder cumplir las expectativas solicitadas, pero a su vez nos beneficia el poder aprender más de una manera en la cual se pone a prueba nuestros conocimientos adquiridos y se llevan a la práctica obteniendo la experiencia para futuros proyectos.

BIBLIOGRAFIA

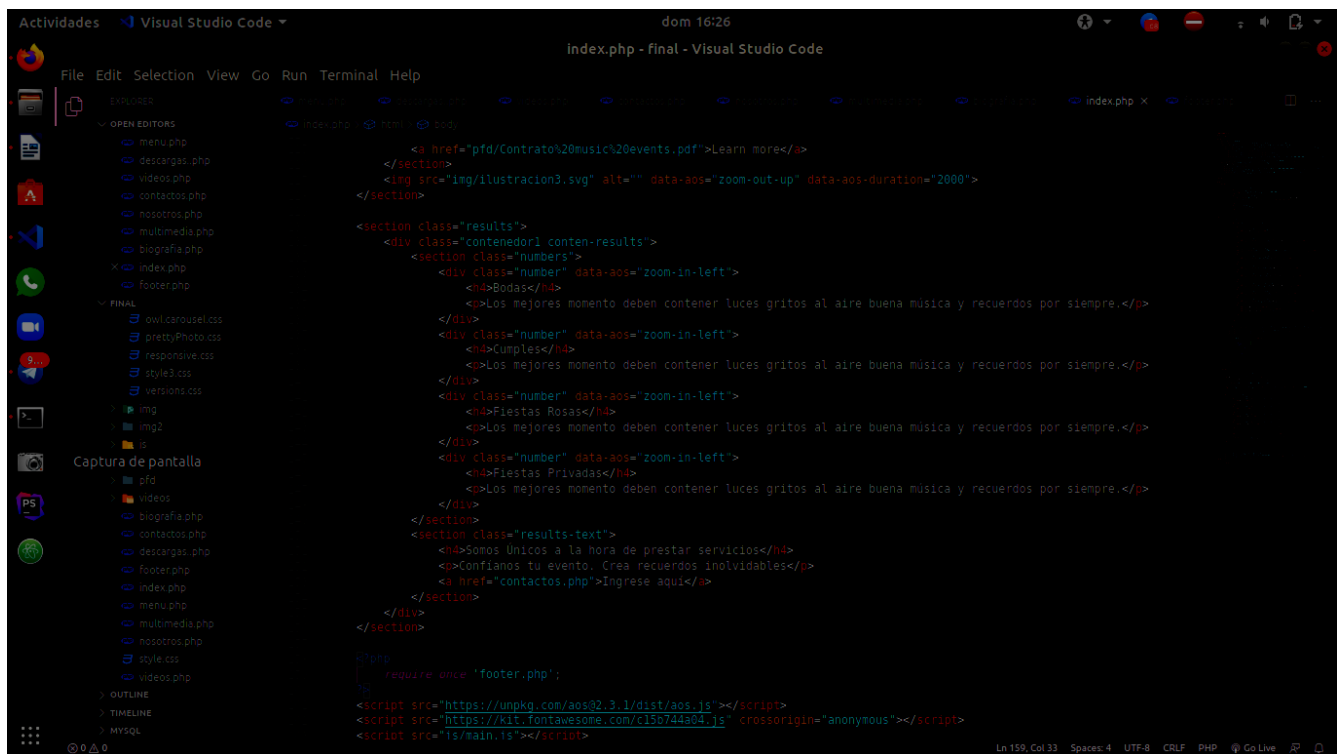
<https://obispodj.000webhostapp.com/>

ANEXOS

Segmentos de capturas de la página Index.php




```
index.php - final - Visual Studio Code
<body>
  <header>
    <nav>
      <section class="contenedor nav">
        <div class="logo">
          
        </div>
        <div class="enlaces-header">
          <li><a href="#">¡Hola! Dejamos Llenar Tus Sentidos... Con Buena Música!</li> <li><a href="#">Inicio</li> <li><a href="#">Quiénes Somos</li> <li><a href="#">Servicios</li> <li><a href="#">Eventos</li> <li><a href="#">Contacto</li> </ul>
        </div>
        <div class="hamburguer">
          <span class="fas fa-bars"></span>
        </div>
      </section>
    </nav>
  </header>
  <div>
    <section class="main">
      <div id="sb-container" class="sb-container">
        <div>
          <span class="sb-lcon icon-cog"></span>
          <span class="sb-lcon icon-eye"></span>
          <span class="sb-lcon icon-bag"></span>
          <span class="sb-lcon icon-globe"></span>
        </div>
      </div>
    </section>
  </div>
</body>
```



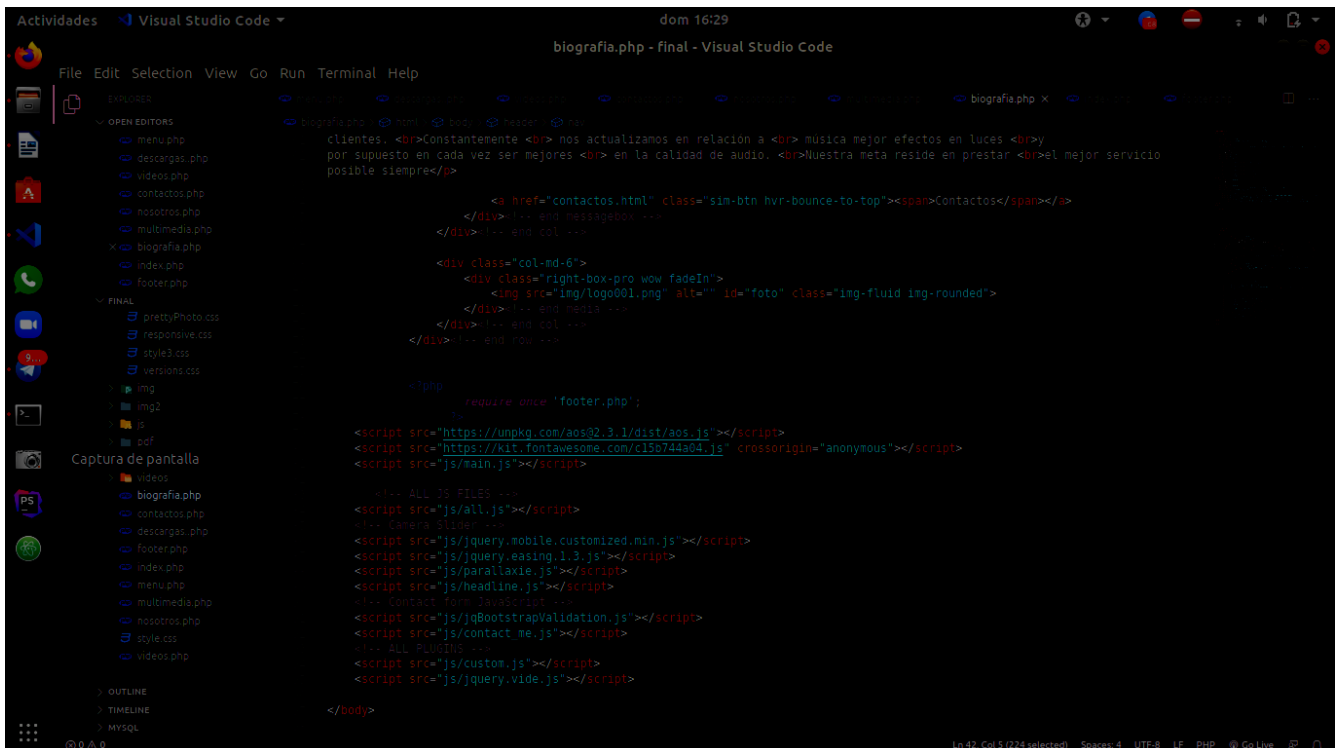
```
index.php - final - Visual Studio Code
<a href="pd/Contrato%20music%20events.pdf">Learn more</a>
</section>

</section>
<section class="results">
  <div class="contenedor1 conten-results">
    <section class="numbers">
      <div class="number" data-aos="zoom-in-left">
        <h4>Bodas</h4>
        <p>Los mejores momento deben contener luces gritos al aire buena música y recuerdos por siempre.</p>
      </div>
      <div class="number" data-aos="zoom-in-left">
        <h4>Cumple</h4>
        <p>Los mejores momento deben contener luces gritos al aire buena música y recuerdos por siempre.</p>
      </div>
      <div class="number" data-aos="zoom-in-left">
        <h4>Fiestas Rosas</h4>
        <p>Los mejores momento deben contener luces gritos al aire buena música y recuerdos por siempre.</p>
      </div>
      <div class="number" data-aos="zoom-in-left">
        <h4>Fiestas Privadas</h4>
        <p>Los mejores momento deben contener luces gritos al aire buena música y recuerdos por siempre.</p>
      </div>
    </section>
    <section class="results-text">
      <p>Somos Unicos a la hora de prestar servicios</p>
      <p>Confiamos tu evento. Crea recuerdos inolvidables</p>
      <a href="contactos.php">Ingresa aqui</a>
    </section>
  </div>
</section>
<div>
  <script src="https://unpkg.com/aos@2.3.1/dist/aos.js"></script>
  <script src="https://kit.fontawesome.com/c15b744804.js" crossorigin="anonymous"></script>
  <script src="js/main.js"></script>
</div>
```

Segmentos de códigos de la página biografia.php



```
biografia.php - final - Visual Studio Code
</nav>
</header>
</br></br>
</header>
<div class="row">
  <div class="col-md-6">
    <div class="message-box">
      <p>Biografía</p>
      <p>Music Events nació en el 2019 <br>con el propósito de ofrecer servicios <br>audiovisuales. <br>Desé entonces <br>nos hemos enfocado en brindar calidad y fidelidad <br>en audio y vídeo para garantizar <br>el éxito de cada evento <br>y de esta manera <br>ganarse el cariño de todos nuestros clientes. <br>Constantemente <br>nos actualizamos en relación a <br>música mejor efectos en luces <br>y por supuesto en cada vez ser mejores <br>en la calidad de audio. <br>Nuestra meta reside en prestar <br>el mejor servicio posible siempre</p>
      <a href="contactos.html" class="sim-btn hvr-bounce-to-top"><span>Contactos</span></a>
    </div> <!-- end messagebox -->
  </div> <!-- end col -->
  <div class="col-md-6">
    <div class="right-box-pro wow fadeIn">
      
    </div> <!-- end media -->
  </div> <!-- end col -->
</div> <!-- end row -->
</php>
require_once "footer.php";
```



```
biografia.php - final - Visual Studio Code
<div class="row">
  <div class="col-md-6">
    <div class="message-box">
      <p>Biografía</p>
      <p>Music Events nació en el 2019 <br>con el propósito de ofrecer servicios <br>audiovisuales. <br>Desé entonces <br>nos hemos enfocado en brindar calidad y fidelidad <br>en audio y vídeo para garantizar <br>el éxito de cada evento <br>y de esta manera <br>ganarse el cariño de todos nuestros clientes. <br>Constantemente <br>nos actualizamos en relación a <br>música mejor efectos en luces <br>y por supuesto en cada vez ser mejores <br>en la calidad de audio. <br>Nuestra meta reside en prestar <br>el mejor servicio posible siempre</p>
      <a href="contactos.html" class="sim-btn hvr-bounce-to-top"><span>Contactos</span></a>
    </div> <!-- end messagebox -->
  </div> <!-- end col -->
  <div class="col-md-6">
    <div class="right-box-pro wow fadeIn">
      
    </div> <!-- end media -->
  </div> <!-- end col -->
</div> <!-- end row -->
</php>
require_once "footer.php";
<script src="https://unpkg.com/aos@2.3.1/dist/aos.js"></script>
<script src="https://kit.fontawesome.com/c15b744a04.js" crossorigin="anonymous"></script>
<script src="js/main.js"></script>
<!-- ALL JS FILES -->
<script src="js/all.js"></script>
<!-- Camera Slider -->
<script src="js/jquery.mobile.customized.min.js"></script>
<script src="js/jquery.easing.1.3.js"></script>
<script src="js/parallaxie.js"></script>
<script src="js/headline.js"></script>
<!-- Contact Form Javascript -->
<script src="js/jqBootstrapValidation.js"></script>
<script src="js/contact_me.js"></script>
<!-- ALL PLUGINS -->
<script src="js/custom.js"></script>
<script src="js/jquery.vide.js"></script>
</body>
```

Segmento del código de la página contacto.php

```

</head>
<body>
  <header>
    <nav>
      <?php
        require_once 'menu.php';
      >
      <div class="hamburguer">
        <i class="fas fa-bars"></i>
      </div>
    </section>
  </nav>
  <br><br>
  <h1>Contactanos</h1>
  <section class="contenedor1 services">
    
    <div class="box-skills">
      <n4><i class="far fa-check-circle"> Correo:<n5>bobispodj503@gmail.com</n5></i></n4>
      <n4><i class="far fa-check-circle"> Telefono:<n5>7052-1097</n5></i></n4>
      <n4><i class="far fa-check-circle"> Direccion:<n5>San Antonio, Masanuat, La paz San salvador</n5></i> </n4>
      <n4><i class="far fa-check-circle"> Horarios de Atencion:<n5>Siempre Abiertos</n5></i></n4>
    </div>
  </section>
  <?php
    require_once 'footer.php';
  >
  <script src="https://unpkg.com/aos@2.3.1/dist/aos.js"></script>
  <script src="https://kit.fontawesome.com/c15b744a04.js" crossorigin="anonymous"></script>
  <script src="js/main.js"></script>
  <!-- ALL JS FILES -->
  <script src="js/all.js"></script>
  <!-- CONTACT FORM JAVASCRIPT -->
  <script src="js/jquery.mobile.customized.min.js"></script>
  <script src="js/jquery.easing.1.3.js"></script>
  <script src="js/parallax.js"></script>
  <script src="js/headline.js"></script>
  <!-- Contact Form JavaScript -->
  <script src="js/jqBootstrapValidation.js"></script>
  <script src="js/contact_me.js"></script>
  <!-- ALL PLUGINS -->
  <script src="js/custom.js"></script>
  <script src="js/jquery.wide.js"></script></header>
</body>
</html>

```

```

  <n4><i class="far fa-check-circle"> Direccion:<n5>San Antonio, Masanuat, La paz San salvador</n5></i> </n4>
  <n4><i class="far fa-check-circle"> Horarios de Atencion:<n5>Siempre Abiertos</n5></i></n4>
</div>
</section>
  <?php
    require_once 'footer.php';
  >
  <script src="https://unpkg.com/aos@2.3.1/dist/aos.js"></script>
  <script src="https://kit.fontawesome.com/c15b744a04.js" crossorigin="anonymous"></script>
  <script src="js/main.js"></script>
  <!-- ALL JS FILES -->
  <script src="js/all.js"></script>
  <!-- CONTACT FORM JAVASCRIPT -->
  <script src="js/jquery.mobile.customized.min.js"></script>
  <script src="js/jquery.easing.1.3.js"></script>
  <script src="js/parallax.js"></script>
  <script src="js/headline.js"></script>
  <!-- Contact Form JavaScript -->
  <script src="js/jqBootstrapValidation.js"></script>
  <script src="js/contact_me.js"></script>
  <!-- ALL PLUGINS -->
  <script src="js/custom.js"></script>
  <script src="js/jquery.wide.js"></script></header>
</body>
</html>

```

Segmento de la página descargas.php

```

descargas.php - final - Visual Studio Code
<body>
  <header>
    <nav>
      <?php
        require_once 'menu.php';
      >
      <div class="hamburger">
        <i class="fas fa-bars"></i>
      </div>
    </section>
  </nav>
  <div><div>
    <div class="box-skills">
      <h4><i class="far fa-check-circle">Disfruta Nuestras Muestras Gratis</i></h4>
    </div>
    <section class="contenedor1 services">
      
      <div class="box-skills">
        <h4><i class="far fa-check-circle">Muestra1:</i></h4><iframe
          frameborder="0"
          width="330"
          height="150"
          src="https://drive.google.com/file/d/12-0z-nANlq2b1vRx5G0E6B1HXKc0AcpY /preview?usp=sharing">
        </iframe><h4 href="https://www.mediafire.com/file/s0r6d7gdhu6b01/ELECTROBOUNCE MIX .mp3/file"><i>Muestra2:</i></h4><iframe
          frameborder="0"
          width="330"
          height="150"
          src="https://drive.google.com/file/d/1Cx1006L01zT6GB14G168KkrTAHFvAm/preview?usp=sharing">
        </iframe></h4>
        <h4><i class="far fa-check-circle"> Muestra3:</i> <iframe
          frameborder="0"
          width="330"
          height="150"
          src="https://drive.google.com/file/d/1Cx1006L01zT6GB14G168KkrTAHFvAm/preview?usp=sharing">
        </iframe></h4>
        <h4><i class="far fa-check-circle"> Muestra4:</i></h4></i></i>
      </div>
    </div>
  </div>
  </div>
  <?php
    require_once 'footer.php';
  >
  <script src="https://unpkg.com/aos@2.3.1/dist/aos.js"></script>
  <script src="https://kit.fontawesome.com/c15b744a04.js" crossorigin="anonymous"></script>
  <script src="js/main.js"></script>
  <!-- ALL JS FILES -->
  <script src="js/all.js"></script>
  <!-- Core JS Files -->
  <script src="js/jquery.mobile.customized.min.js"></script>
  <script src="js/jquery.easing.1.3.js"></script>
  <script src="js/parallaxie.js"></script>
  <script src="js/head_line.js"></script>
  <!-- Contact form JS -->
  <script src="js/jqBootstrapValidation.js"></script>
  <script src="js/contact_me.js"></script>
  <!-- ALL PLUGINS -->
  <script src="js/custom.js"></script>
  <script src="js/jquery.wide.js"></script></headers>
</body>

```

```

descargas.php - final - Visual Studio Code
  <div class="box-skills">
    height="150"
    src="https://drive.google.com/file/d/1Cx1006L01zT6GB14G168KkrTAHFvAm/preview?usp=sharing">
  </iframe> </h4>
  <h4><i class="far fa-check-circle"> Muestra4:</i></h4></i></i>
  </div>
</section>
<?php
  require_once 'footer.php';
>
<script src="https://unpkg.com/aos@2.3.1/dist/aos.js"></script>
<script src="https://kit.fontawesome.com/c15b744a04.js" crossorigin="anonymous"></script>
<script src="js/main.js"></script>
<!-- ALL JS FILES -->
<script src="js/all.js"></script>
<!-- Core JS Files -->
<script src="js/jquery.mobile.customized.min.js"></script>
<script src="js/jquery.easing.1.3.js"></script>
<script src="js/parallaxie.js"></script>
<script src="js/head_line.js"></script>
<!-- Contact form JS -->
<script src="js/jqBootstrapValidation.js"></script>
<script src="js/contact_me.js"></script>
<!-- ALL PLUGINS -->
<script src="js/custom.js"></script>
<script src="js/jquery.wide.js"></script></headers>
</body>

```

Segmento de la página multimedia.php


```
Actividades Visual Studio Code dom 16:37
multimedia.php - final - Visual Studio Code

File Edit Selection View Go Run Terminal Help

EXPLORER
  multimedia.php
  menu.php
  descargas.php
  videos.php
  contactos.php
  nosotros.php
  multimedia.php
  biografia.php
  index.php
  footer.php

FINAL
  prettyPhoto.css
  responsive.css
  style3.css
  versions.css

Captura de pantalla
  videos
  biografia.php
  contactos.php
  descargas.php
  footer.php
  index.php
  menu.php
  multimedia.php
  nosotros.php
  style.css
  videos.php

OUTLINE
TIMELINE
MYSQL

<header>
<nav>
  <?php
  require_once "menu.php";
  <?
  <div class="hamburger">
    <i class="fas fa-bars"></i>
  </div>
</section>
</nav>
<div class="contenedor">
  <section class="contenido-header">
  <section class="textos-header">
    <h1>Nuestra creatividad es tu éxito</h1>
    <p>Deja que el amor a la musica guie tus pasos</p>
  </section>
  
  </div>
</header>

<div class="container">
  <div class="section-title text-center">
    <h3>Portafolio</h3>
  <p> Disfruta un poco de todas nuestras actividades</p>
  </div>
  <div class="gallery-menu row">
    <div class="col-md-12">
      <div class="button-group filter-button-group text-center">
        <button class="active" data-filter="">Fiestas</button>
        <button data-filter=".gal a">Bodas</button>
        <button data-filter=".gal b">Quinceaños</button>
        <button data-filter=".gal c">Cumpleaños</button>
      </div>
    </div>
  </div>
</div>
```

```
Actividades Visual Studio Code dom 16:37
multimedia.php - final - Visual Studio Code

File Edit Selection View Go Run Terminal Help

EXPLORER
  multimedia.php
  menu.php
  descargas.php
  videos.php
  contactos.php
  nosotros.php
  multimedia.php
  biografia.php
  index.php
  footer.php

FINAL
  prettyPhoto.css
  responsive.css
  style3.css
  versions.css

Captura de pantalla
  videos
  biografia.php
  contactos.php
  descargas.php
  footer.php
  index.php
  menu.php
  multimedia.php
  nosotros.php
  style.css
  videos.php

OUTLINE
TIMELINE
MYSQL

<div class="gallery-single fix">
  
  <div class="img-overlay">
    <a href="img/presentacion001.jpg" data-rel="prettyPhoto[gal]" class="hoverbutton global-radius"><i
    class="fa fa-picture-o"></i></a>
  </div>
</div>

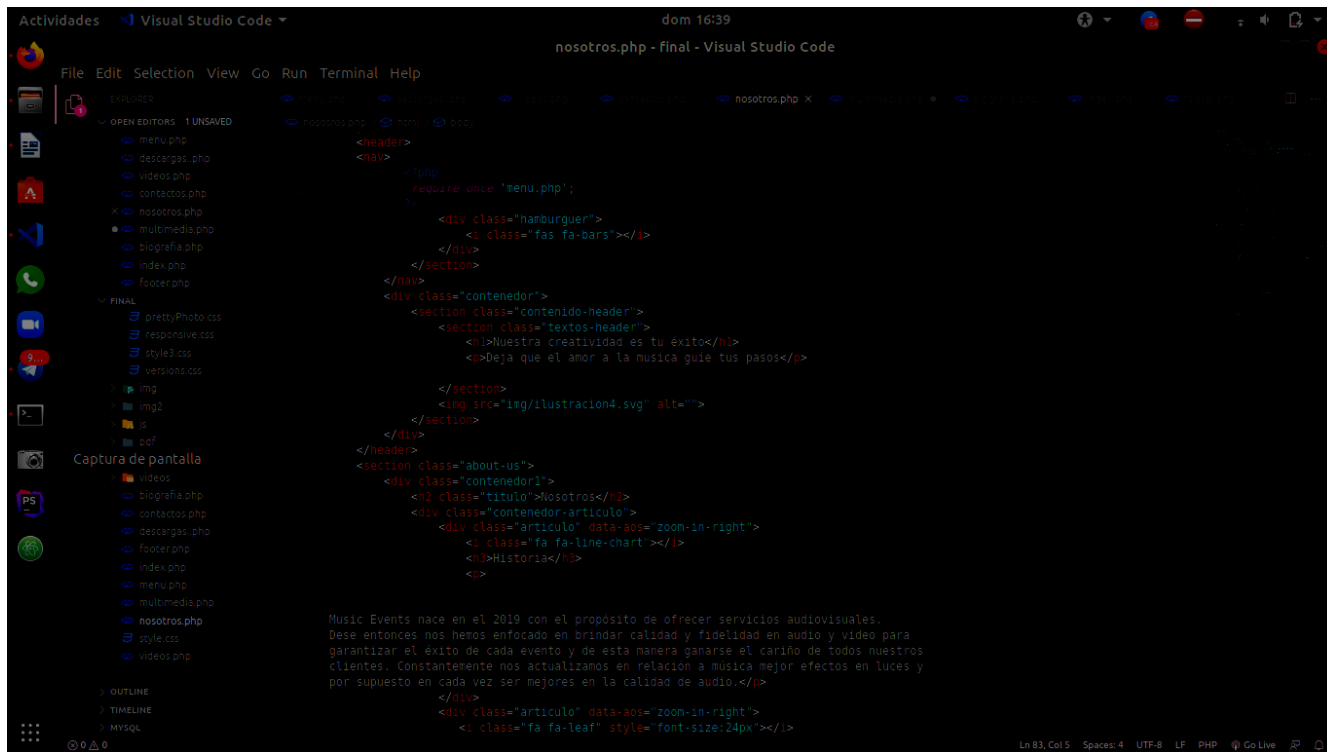
<div class="col-md-4 col-sm-6 gallery-grid gal c gal b">
  <div class="gallery-single fix">
    
    <div class="img-overlay">
      <a href="img2/foto001.jpg" data-rel="prettyPhoto[gal]" class="hoverbutton global-radius"><i
      class="fa fa-picture-o"></i></a>
    </div>
  </div>

<div class="col-md-4 col-sm-6 gallery-grid gal a gal c">
  <div class="gallery-single fix">
    
    <div class="img-overlay">
      <a href="img2/foto%20de%20eventos0010.jpg" data-rel="prettyPhoto[gal]" class="hoverbutton
      global-radius"><i class="fa fa-picture-o"></i></a>
    </div>
  </div>

<div class="col-md-4 col-sm-6 gallery-grid gal b gal a">
  <div class="gallery-single fix">
    
    <div class="img-overlay">
      <a href="img2/foto002.png" data-rel="prettyPhoto[gal]" class="hoverbutton global-radius"><i
      class="fa fa-picture-o"></i></a>
    </div>
  </div>

<div class="col-md-4 col-sm-6 gallery-grid gal a gal c">
```

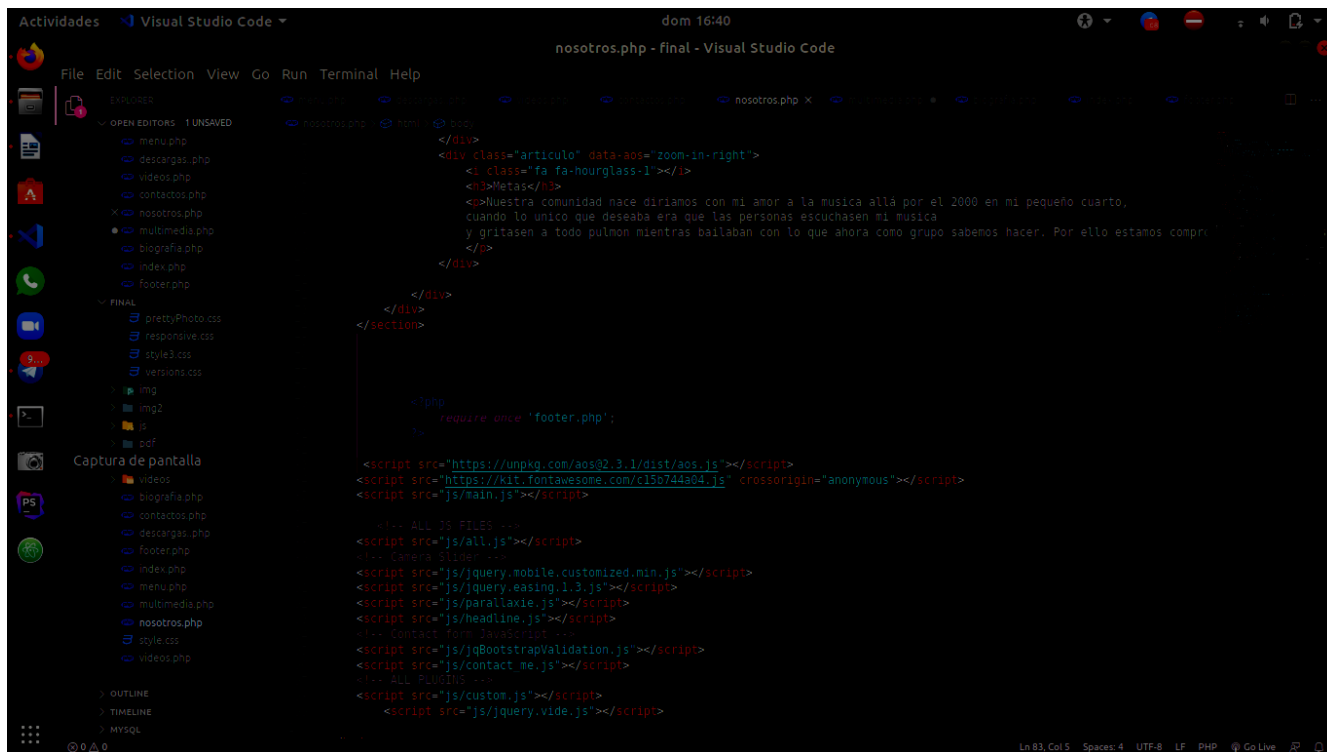
Segmento de la página nosotros.php



```
nosotros.php - final - Visual Studio Code
Ln 83, Col 5  Spaces: 4  UTF-8  LF  PHP  Go Live

<header>
<nav>
<?php
require_once 'menu.php';
?>
<div class="hamburguer">
<i class="fas fa-bars"></i>
</div>
</section>
</nav>
<div class="contenedor">
<section class="contenido-header">
<section class="textos-header">
<i>Nuestra creatividad es tu exito</i>
<i>Deja que el amor a la musica guie tus pasos</i>
</section>

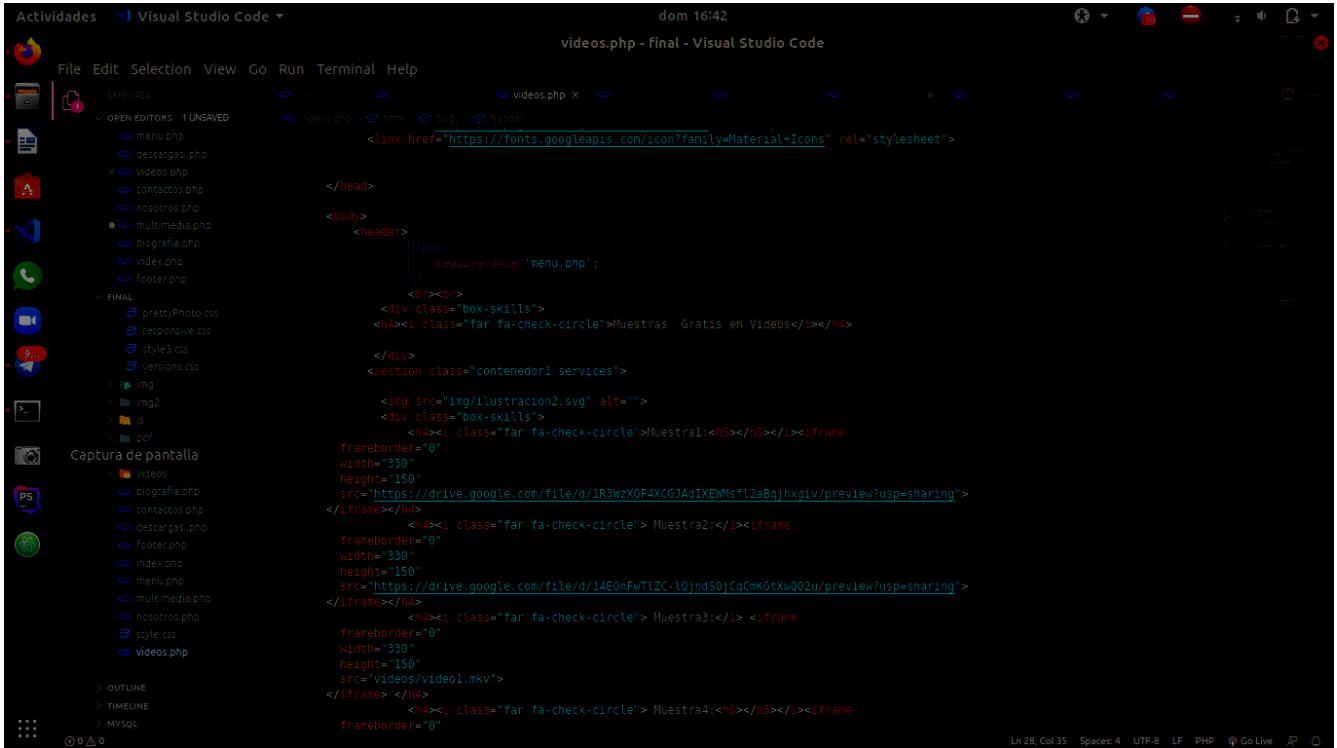
</section>
</div>
</header>
<section class="about-us">
<div class="contenedor1">
<h2 class="titulo">Nosotros</h2>
<div class="contenedor-articulo">
<div class="articulo" data-aos="zoom-in-right">
<i class="fa fa-line-chart"></i>
<i>Historia</i></div>
</div>
<div class="articulo" data-aos="zoom-in-right">
<i class="fa fa-leaf" style="font-size:24px"></i>
Music Events nace en el 2019 con el proposito de ofrecer servicios audiovisuales.
Dese entonces nos hemos enfocado en brindar calidad y fidelidad en audio y video para
garantizar el exito de cada evento y de esta manera ganarse el cariño de todos nuestros
clientes. Constantemente nos actualizamos en relacion a musica mejor efectos en luces y
por supuesto en cada vez ser mejores en la calidad de audio.</p>
</div>
<div class="articulo" data-aos="zoom-in-right">
<i class="fa fa-leaf" style="font-size:24px"></i>
</div>
</div>
</section>
<?php
require_once 'footer.php';
?>
<script src="https://unpkg.com/aos@2.3.1/dist/aos.js"></script>
<script src="https://kit.fontawesome.com/cl5o7443o4.js" crossorigin="anonymous"></script>
<script src="js/main.js"></script>
<!-- ALL JS FILES -->
<script src="js/all.js"></script>
<!-- Camera Slider -->
<script src="js/jquery.mobile.customized.min.js"></script>
<script src="js/jquery.easing.1.3.js"></script>
<script src="js/parallaxie.js"></script>
<script src="js/headline.js"></script>
<!-- Contact Form Javascript -->
<script src="js/jqBootstrapValidation.js"></script>
<script src="js/contact_me.js"></script>
<!-- ALL PAGEJS -->
<script src="js/custom.js"></script>
<script src="js/jquery.vide.js"></script>
```



```
nosotros.php - final - Visual Studio Code
Ln 83, Col 5  Spaces: 4  UTF-8  LF  PHP  Go Live

<div class="articulo" data-aos="zoom-in-right">
<i class="fa fa-hourglass-1"></i>
<i>Metas</i></div>
<i>Nuestra comunidad nace diriamos con mi amor a la musica allá por el 2000 en mi pequeño cuarto,
cuando lo unico que deseaba era que las personas escuchasen mi musica
y gritasen a todo pulmon mientras bailaban con lo que ahora como grupo sabemos hacer. Por ello estamos compr
</div>
</div>
</section>
<?php
require_once 'footer.php';
?>
<script src="https://unpkg.com/aos@2.3.1/dist/aos.js"></script>
<script src="https://kit.fontawesome.com/cl5o7443o4.js" crossorigin="anonymous"></script>
<script src="js/main.js"></script>
<!-- ALL JS FILES -->
<script src="js/all.js"></script>
<!-- Camera Slider -->
<script src="js/jquery.mobile.customized.min.js"></script>
<script src="js/jquery.easing.1.3.js"></script>
<script src="js/parallaxie.js"></script>
<script src="js/headline.js"></script>
<!-- Contact Form Javascript -->
<script src="js/jqBootstrapValidation.js"></script>
<script src="js/contact_me.js"></script>
<!-- ALL PAGEJS -->
<script src="js/custom.js"></script>
<script src="js/jquery.vide.js"></script>
```

Segmento de código de la página video.php



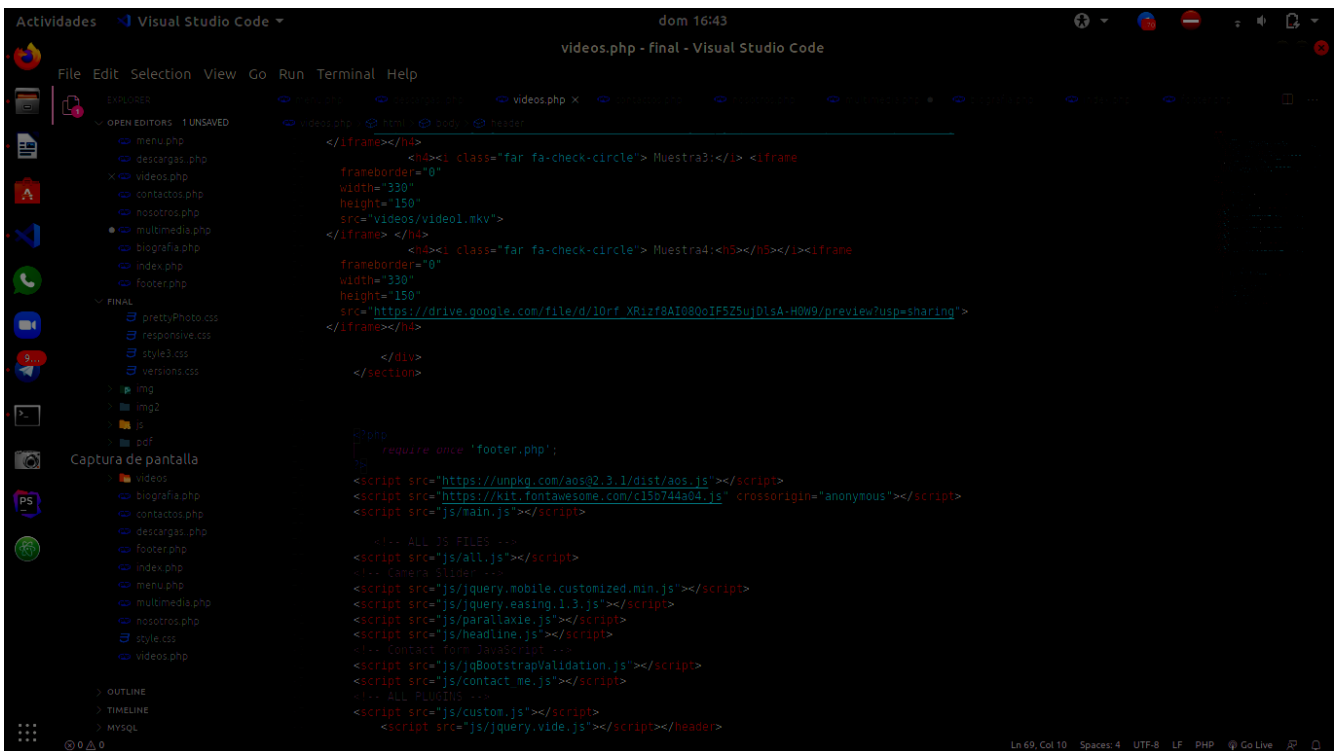
```

<link href="https://fonts.googleapis.com/icon?family=Material+Icons" rel="stylesheet">

</head>

<body>
  <header>
    <php
      require_once 'menu.php';
    </php>
  </header>
  <div class="box-skills">
    <h4< i class="far fa-check-circle">Muestras Gratis en Videos</i></h4>
  </div>
  <section class="contenedor1 services">
    
    <div class="box-skills">
      <h4< i class="far fa-check-circle">Muestra1:</h4></div><iframe
        frameborder="0"
        width="330"
        height="150"
        src="https://drive.google.com/file/d/1R3WzXOF4XCGJAdIXEWMsf12aBghxgiv/preview?usp=sharing">
      </iframe></h4>
      <h4< i class="far fa-check-circle"> Muestra2:</i></h4><iframe
        frameborder="0"
        width="330"
        height="150"
        src="https://drive.google.com/file/d/14E0nFuT1ZC-10jnd50jCqcmGtXw002u/preview?usp=sharing">
      </iframe></h4>
      <h4< i class="far fa-check-circle"> Muestra3:</i></h4><iframe
        frameborder="0"
        width="330"
        height="150"
        src="Videos/videol.mkv">
      </iframe> </h4>
      <h4< i class="far fa-check-circle"> Muestra4:</h4></div></div>
  </section>
  <div class="box-skills">
    <h4< i class="far fa-check-circle">Muestra4:</h4></div>
  </div>
  </body>
</html>

```



```

</div></h4>
<h4< i class="far fa-check-circle"> Muestra2:</i></h4><iframe
  frameborder="0"
  width="330"
  height="150"
  src="Videos/videol.mkv">
</iframe> </h4>
<h4< i class="far fa-check-circle"> Muestra3:</i></h4><iframe
  frameborder="0"
  width="330"
  height="150"
  src="https://drive.google.com/file/d/10rf_XR1zr8AI08oIP5Z5uJ0LSA-H0W9/preview?usp=sharing">
</iframe></h4>
</div>
</section>
</div>
<php
  require_once 'footer.php';
</php>
<script src="https://unpkg.com/aos@2.3.1/dist/aos.js"></script>
<script src="https://kit.fontawesome.com/c150744304.js" crossorigin="anonymous"></script>
<script src="js/main.js"></script>
<!-- ALL JS FILES -->
<script src="js/all.js"></script>
<!-- Camera slider -->
<script src="js/jquery.mobile.customized.min.js"></script>
<script src="js/jquery.easing.1.3.js"></script>
<script src="js/parallax.js"></script>
<script src="js/headline.js"></script>
<!-- Contact form validation -->
<script src="js/jqBootstrapValidation.js"></script>
<script src="js/contact_me.js"></script>
<!-- All Parallax -->
<script src="js/custom.js"></script>
<script src="js/jquery.vide.js"></script></header>

```

Segmento del código del archivo style.css



The screenshot shows the Visual Studio Code editor with the file 'style.css' open. The code defines several CSS classes for styling a page layout.

```
.first-section {
  display: block;
  position: relative;
  overflow: hidden;
  padding: 16px 0 13px;
}

.first-section h2 {
  color: #ffffff;
  font-size: 68px;
  font-weight: 300;
  text-transform: capitalize;
  display: block;
  margin: 0;
  padding: 0 0 30px;
  position: relative;
}

.first-section .lead {
  font-size: 21px;
  font-weight: 300;
  padding: 0 0 40px;
  margin: 0;
  line-height: 1.1;
  color: #ffffff;
}

.macbookright {
  width: 980px;
  position: absolute;
  right: -15%;
  bottom: -6%;
}

.section-title {
  display: block;
  position: relative;
  margin-bottom: 60px;
}
```

Segmento del código del archivo estilos.css



The screenshot shows the Visual Studio Code editor with the file 'estilos.css' open. The code defines styles for navigation elements and a hamburger menu.

```
.nav .logo {
  height: 100px;
  width: 100%;
  align-items: center;
  padding: 0 40px;
}

.nav .logo img {
  height: 100%;
  vertical-align: top;
  border-radius: 100%;
}

.enlaces-header {
  font-weight: 300;
  transition: ease-in-out 0.5s;
}

.nav .enlaces-header a {
  color: rgba(0, 0, 0);
  text-decoration: none;
  margin-left: 50px;
  font-size: 22px;
}

.nav .enlaces-header a:hover {
  color: #ffff;
}

.hamburguer {
  width: 80px;
  height: 80px;
  display: none;
  text-align: center;
  z-index: 100;
  cursor: pointer;
  transition: color 0.5s ease-in;
}
```