

UNIVERSIDAD LUTERA SALVADOREÑA



FACULTAD DE CIENCIAS DEL HOMBRE Y LA NATURALEZA.

PROYECTO:

SITIO WEB DE CUENTOS INFANTILES, POEMAS, HISTORIAS ETC.

INTERGRANTES:

AGUILAR CRUZ GABRIELA ALEXANDRA.

ARÉVALO VIERA EDUARDO ALEXANDER.

HERNÁNDEZ SÁNCHEZ MARGARITA DEL CARMEN.

CATEDRA:

INTERNET II

CATEDRÁTICO:

DAVD CLÍMACO

FECHA DE ENTREGA:

27/05/2020

Índice

Introducción.....	Pg. 3
Objetivos.....	Pg. 4
Descripción del proyecto.....	Pg. 5
Que se logró de nuestro proyecto	Pg. 5
Historia del Centro Escolar Dr. Antonio Díaz	Pg. 6
Contenido	
a. Materiales que se utilizaron.....	Pg. 7,8
b. Estructura de carpetas y tamaño de archivo.....	Pg. 9
c. Diseño y descripción de cada una de las páginas web.....	pg. 10,14
Link de vuestro sitio web.....	Pg. 14
Cronograma de actividades.....	Pg. 15
Conclusiones del proyecto.....	Pg. 16
Referencias.....	Pg. 17

Introducción

En el presente documento, se aprecia la elaboración de un sitio web de libros de cuentos infantiles, poemas, historias etc. La cual presente una vista agradable para los niños y niñas del Centro Escolar Dr. Antonio Díaz. Un ambiente donde se puede apreciar un menú donde se pueden dirigir a las distintas páginas del sitio web.

objetivos

➤ **General:**

- ✓ Entregar un sitio web de cuentos e historias infantiles, que se pueda brindar un material de apoyo para todos y todas quienes buscan entretenerse con toda su familia.

➤ **Específico:**

- ✓ Mostrar un sitio web sobre cuentos infantiles el cual tenga un excelente funcionamiento en todos los aspectos.
- ✓ Aprender el funcionamiento estructura y arquitectura para el desarrollo de los mismos por medio de los lenguajes de programación vistos.

Descripción del proyecto

El proyecto asignado, trata acerca de un sitio web de libros de cuentos infantiles, poemas, historias etc. Donde Implementamos nuestros conocimientos adquiridos en la catedra de internet II, sobre HTML y java script.

El propósito de nosotros como estudiantes de la Universidad Luterana Salvadoreña era finalizar con nuestro trabajo asignado, por lo que hoy hacemos entrega del proyecto ya funcional.

¿Que se logró de nuestro proyecto?

- Un sitio completo y funcional.
- Un sitio de aspecto atractivo para los usuarios en especial para los niños.

Historia del Centro Escolar Dr. Antonio Díaz

El Centro Escolar Doctor Antonio Díaz inicio en el año 1943, con el nombre de Escuela Rural Mixta Cantón El Ciprés.

Su infraestructura era precaria de bahareque, con pupitres rústicos, atendía un aproximado de 75 estudiantes de primero a tercer grado, luego creció su población estudiantil llegando a extenderse las secciones y grados hasta sexto grado en dos turnos.

En la Colonia Moran donde se encuentra la institución hasta la fecha, había un doctor de nombre Antonio Díaz, quien, al ver la pobreza y necesidades de la escuela y sus estudiantes, decidió hacer donaciones como:

pupitres, cuádreños, alimentos, ropa para hacer los sacramentos cristianos de la iglesia católica, el doctor Antonio Díaz llevo hacer una persona muy querida y respetada en la comunidad, cuando el muere en la década de los 70 los maestros hacen las gestiones necesarias para cambiar el nombre a la escuela en su honor, hoy en día se atienden más de 400 estudiantes de Parvulario a noveno grado.

Contenido

a. Materiales que se utilizaron

- **Visual Studio Code:** Visual Studio Code es un editor de código fuente desarrollado por Microsoft para Windows, Linux y macOS.

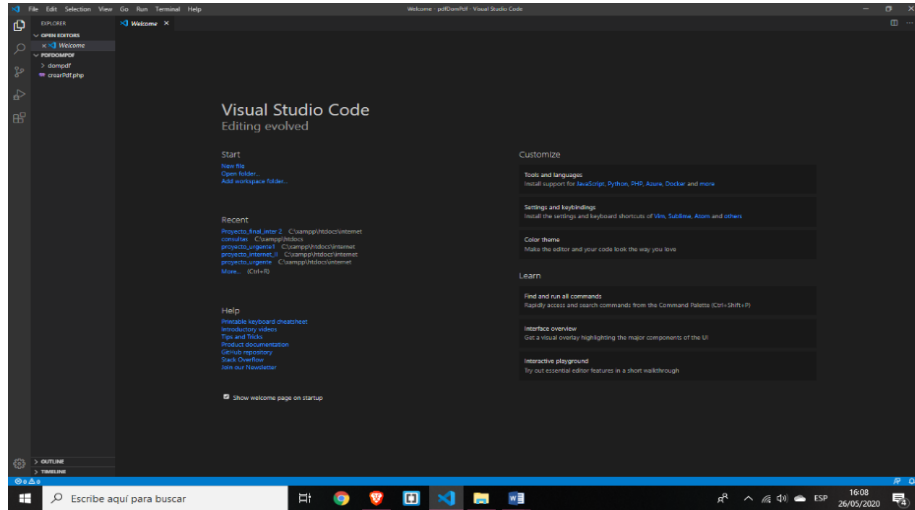


Imagen 1. Editor de texto

- **Sistema operativo:** Windows 10 es el vigente sistema operativo desarrollado por Microsoft como parte de la familia de sistemas operativos Windows NT.

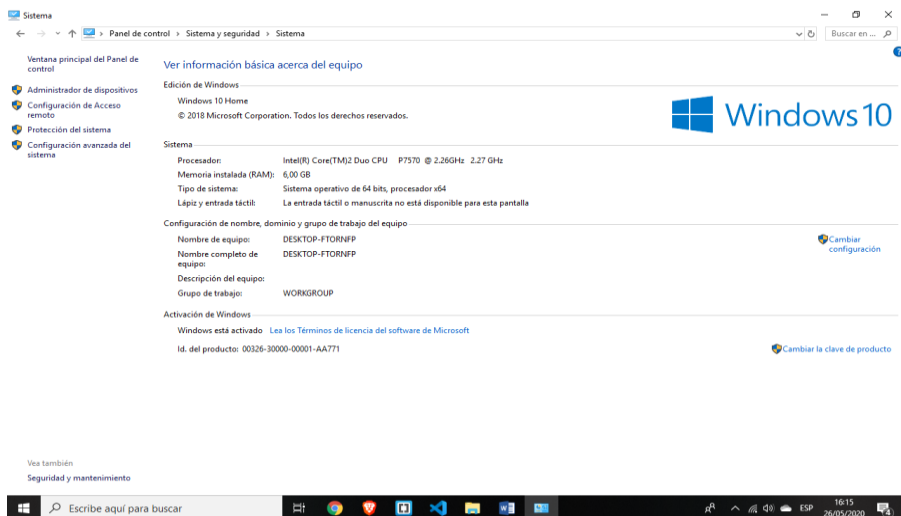


Imagen 2. Sistema Operativo

- **Servidor XAMPP:** es un servidor independiente de plataforma, software libre, que consiste principalmente en la base de datos MySQL, el servidor Web Apache y los intérpretes para lenguajes de script: PHP y Perl. El nombre proviene del acrónimo de X (para cualquiera de los diferentes sistemas operativos), Apache, MySQL, PHP, Perl.

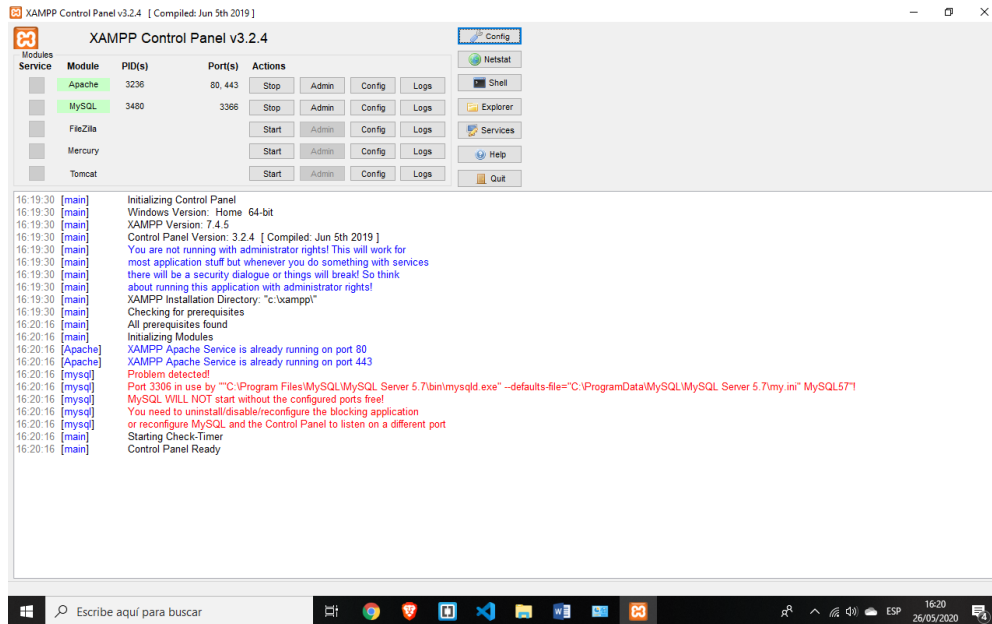


Imagen 3. Servidor XAMP

- **Framework Bootstrap V4.5:** Bootstrap es una biblioteca multiplataforma o conjunto de herramientas de código abierto para diseño de sitios y aplicaciones web.

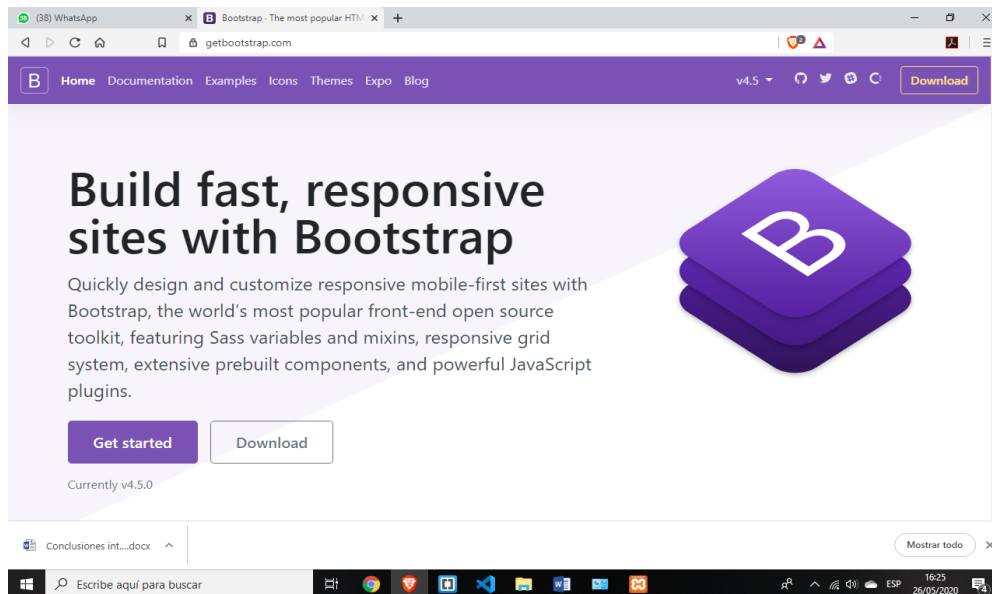


Imagen 4. Framework

b. Estructura de carpetas y tamaño de archivo

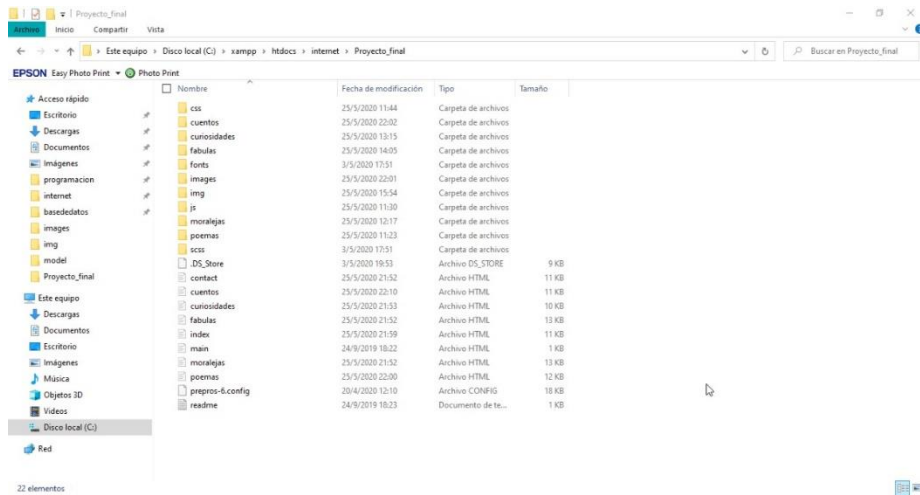


Imagen 5. Estructura de carpetas

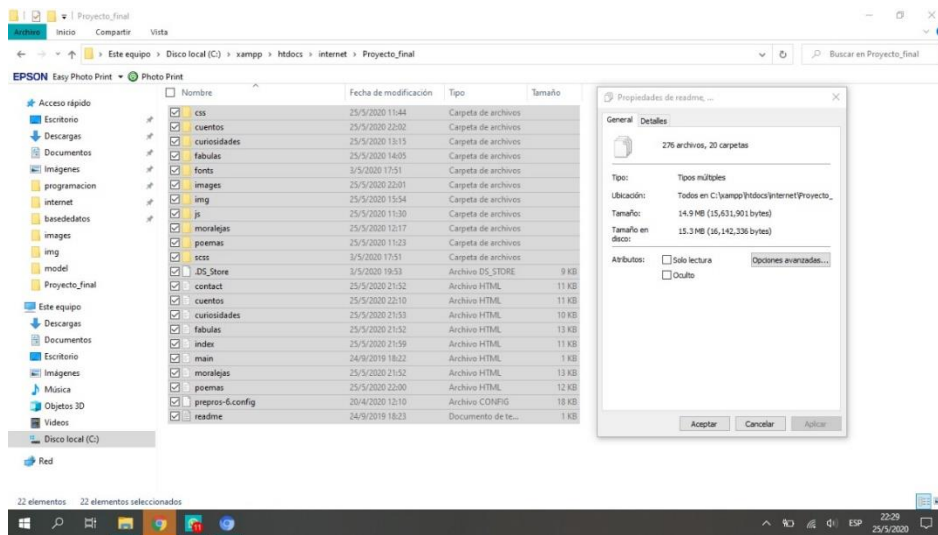


Imagen 6. Peso de archivo de proyecto

c. Diseño y descripción de cada una de las páginas web

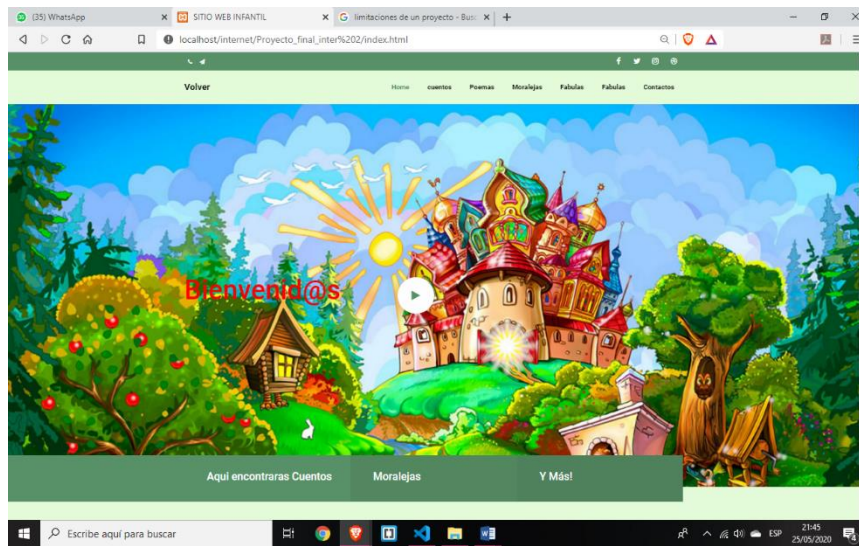


Imagen 7.

En nuestra página principal se muestra un menú de distintas rutas, se puede observar un icono de video, donde lo podrán visualizar.

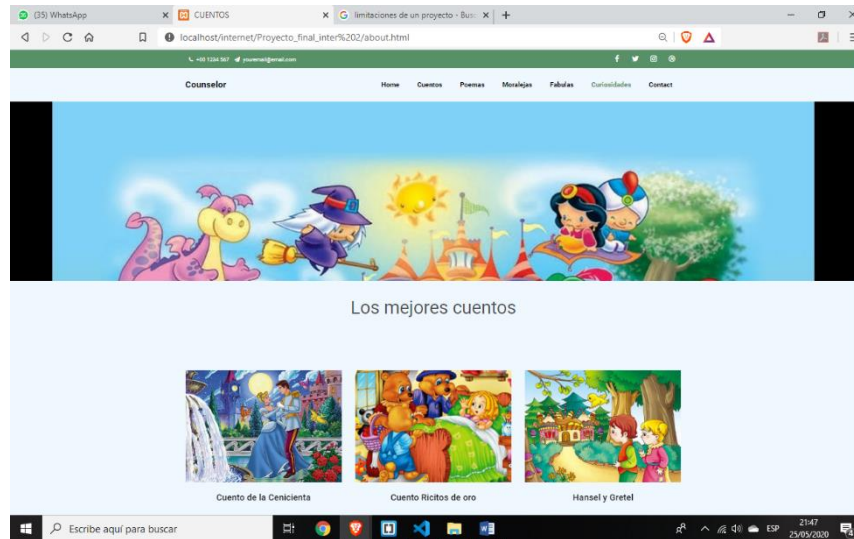


Imagen 8.

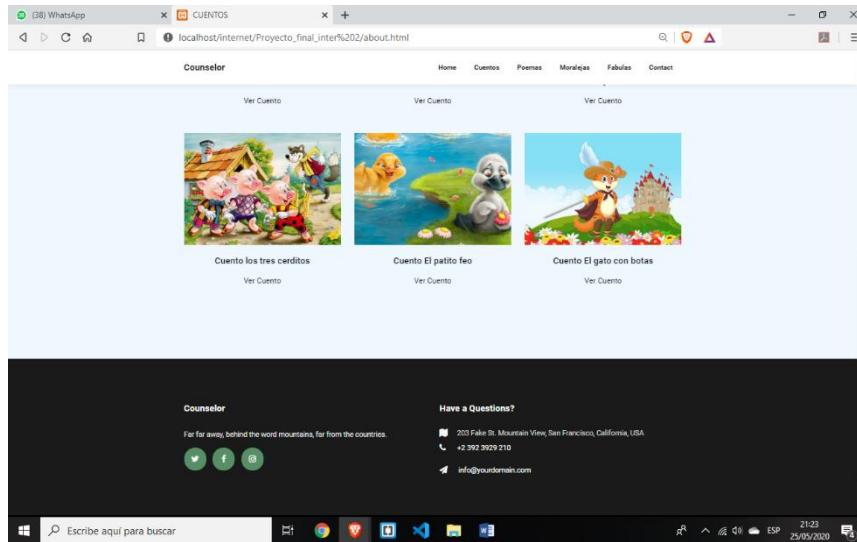


Imagen 9.

Se observan lo que son los cuentos que contiene es esta página, donde al dar click en “Ver Cuento” nos abre otra pestaña para poder visualizar el cuento.

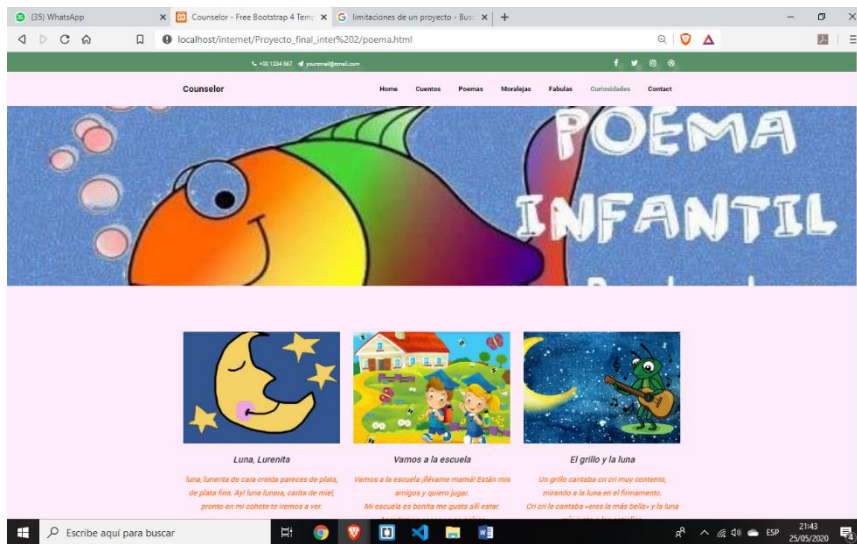


Imagen 10.

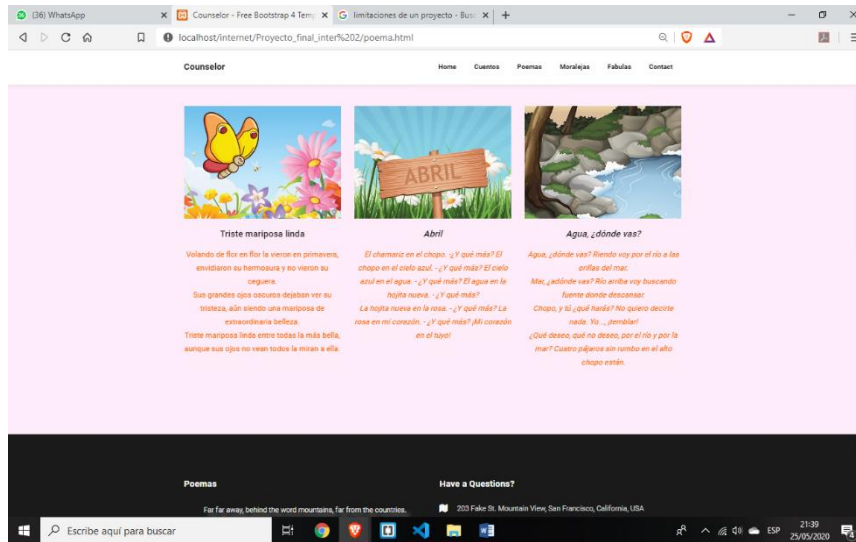


Imagen 11.

Acá se pueden apreciar, las pagina donde se encontrarán con los poemas.

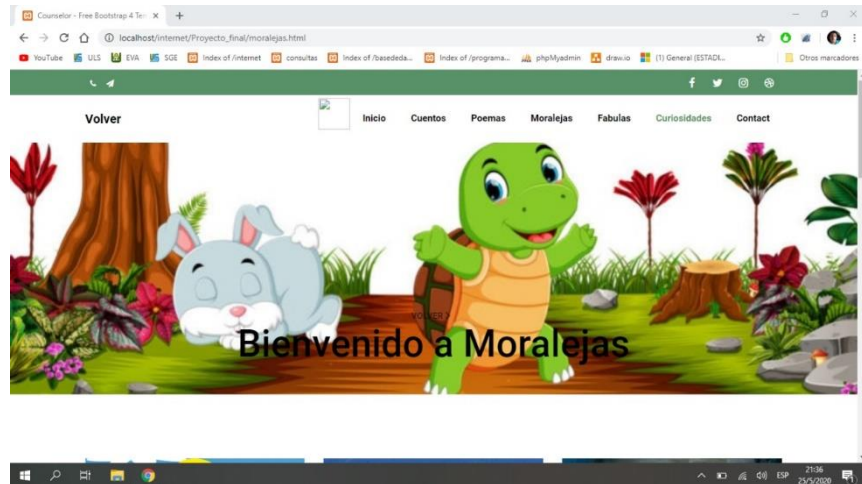


Imagen 12.

Muestra lo que son una variedad de moralejas

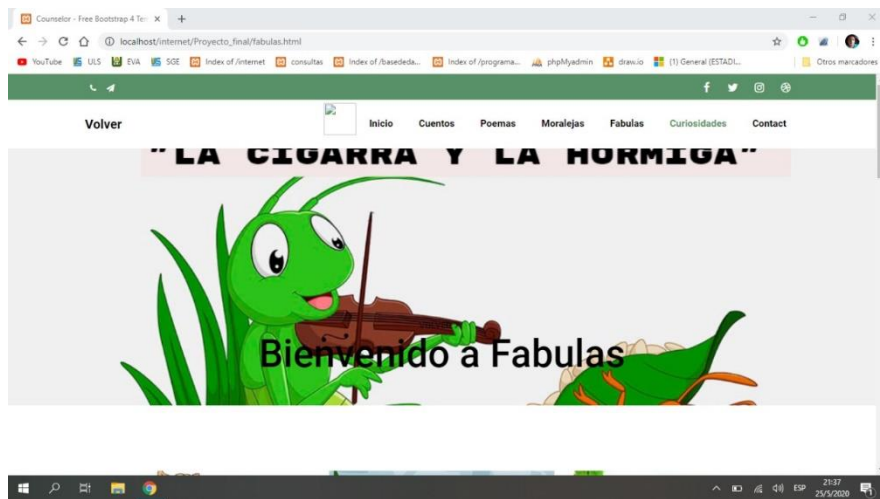


Imagen 13.

Encontraran algunas fabulas.

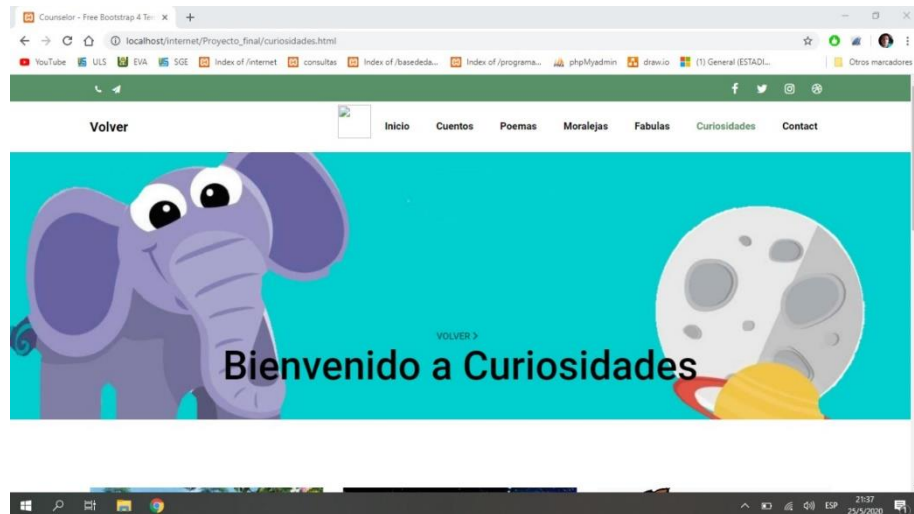


Imagen 14.

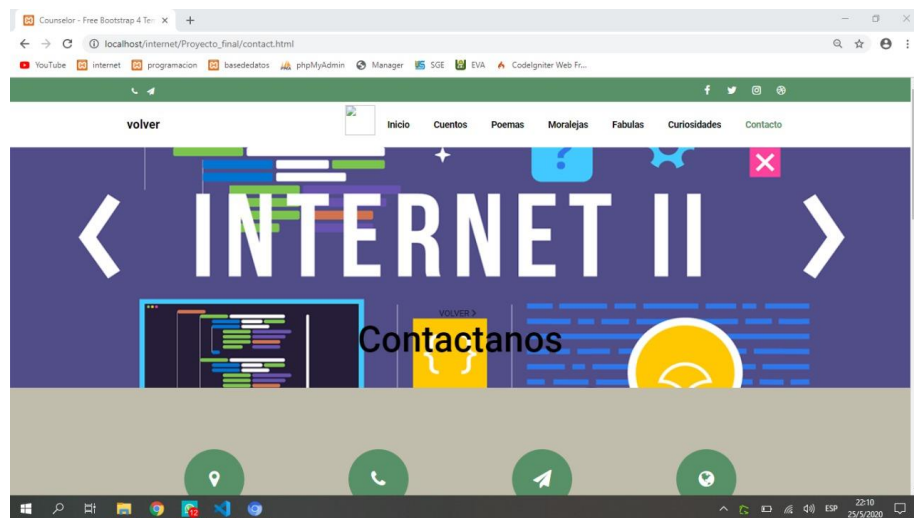


Imagen 15.

Podrán hacer cualquier tipo de consultas, sugerencias, solicitar añadir material nuevo por parte de los estudiantes de parvularia.

Link de nuestro sitio web

<https://cuentosinfantilesuls.000webhostapp.com/>

CRONOGRAMA DE ACTIVIDADES

<u>CRONOGRAMA DE ACTIVIDADES</u>							
Actividades a realizar		Lunes	Martes	Miercoles	Jueves	Viernes	Sabado
<u>Marzo 06/20</u>	Se visito la empresa	*					
<u>marzo 17/20</u>	Se empezo a realizar el perfil del sitio a	*					
<u>Marzo 25/20</u>	se dialogo en grupo todas las ideas par			*			
<u>Marzo 20/20</u>	Creación del código con todos sus componentes					*	
<u>Marzo 28/20</u>	Entrega del primer perfil						*
<u>Abril 09/20</u>	Continuacion del Proyecto				*		
<u>Abril 22/20</u>	Se realizo una serie de actividades para presentación			*			
<u>Abril 27/20</u>	Se le agregan imágenes infantiles a cada cuentos,colores,etc	*					
<u>Mayo 01/20</u>	Se agregan una serie de codigos para afinar detalles para su entrega					*	
<u>Mayo 04/20</u>	Proyecto lcasti terminado con su codigo,imágenes,fuentes,historias,etc.	*					
<u>Mayo 23/20</u>	Afinando detalles para la entrega final						*
<u>Mayo 25/20</u>	Afinar y revisar detalles	*					
<u>Mayo 27/20</u>	Entrega del Proyecto final			*			

conclusiones del proyecto final

- El proyecto que realizamos sobre el sitio web de libros de cuentos infantiles poemas historias etc., nos deja muchas experiencias a utilizar en otros proyectos a futuro el cual nos hemos reforzado llevando a cabo una buena presentación de proyecto y con excelente funcionamiento.
- Nuestro sitio web se creó con el fin de satisfacer a nuestros clientes en este caso para a los estudiantes del Centro Escolar Dr. Antonio Díaz, el cual cumplimos con sus expectativas.
- Como resultado de nuestro proyecto podemos destacar que se cumplió nuestro objetivo donde se muestra el contenido completo, llamativo y funcional.

Referencias

- Cuentos Infantiles. (n.d.). Retrieved May 26, 2020, from <https://www.pequeocio.com/cuentos-infantiles/>