

LEARNING WITH US (APRENDE CON NOSOTROS)

AUTORES:

HERNANDEZ MARTINEZ KARLA STHEFANY

MARTINEZ MENDOZA, AMERICA PAOLA

MARTINEZ HERNANDEZ, YEIMI IVANIA

MERINO MENJIVAR LESLI, YARETCI

**UNIVERSIDAD LUTERANA SALVADOREÑA, FACULTAD DE TEOLOGIA Y
HUMANIDADES.**

INFORMATICA

LIC.TREJO NOBLE PEDRO ANTONIO

4 DE NOVIEMBRE DE 2024

INDICE

INTRODUCCION	3
JUSTIFICACIÓN.....	4
OBJETIVOS.....	4
OBJETIVO GENERAL	4
OBJETIVOS ESPECÍFICOS	4
MARCO TEORICO	4
DESARROLLO DEL PROYECTO	5
NOMBRE DEL SITIO WEB	5
HERRAMIENTAS Y TECNOLOGÍAS EMPLEADAS.....	5
INVESTIGACIÓN DEL CONTENIDO..	7
ORGANIGRAMA DE LAS ÁREAS DE NUESTRO SITIO WEB.....	7
DISEÑO Y DESARROLLO TÉCNICO	8
RESULTADOS	15
ENLACE DE ACCESO A NUESTRO SITIO WEB.....	20
DISCUSIÓN	20
REFERENCIAS.....	21
CONCLUSIÓN	21

DESCRIPCION DEL PROYECTO

En nuestro proyecto de cátedra de la materia de informática presentaremos la creación de una página web, donde aplicaremos distintas herramientas de interacción haciendo un sitio web atractivo y funcional. Utilizaremos la plataforma "Google sites" para su creación, donde el estudiante podrá hacer uso de las distintas funciones animadas y multidinámicas y su interacción con el contenido que se presentará, y logre comprender de manera objetiva su uso y funciones de nuestro sitio web.

INTRODUCCION

El conocer una página web que no solo sea atractiva y funcional, si no que también incorpore diversas herramientas de interacción para el aprendizaje de un nuevo idioma presenta una opción viable y efectiva para muchas personas, Este documento detalla el proceso de creación de un sitio web diseñado específicamente para aprender inglés y proporcionar a los estudiantes una plataforma educativa innovadora, donde puedan explorar y utilizar funciones animadas y multidinámicas lo que facilitará una comprensión clara y objetiva de los contenidos.

A lo largo de este documento, se abordan aspectos que serán claves de la creación de nuestro sitio web que incluye la planificación inicial, los diseños, la estructura de nuestro contenido, etc. Además, se explorarán herramientas tecnológicas utilizadas para su desarrollo, así como los desafíos enfrentados en este proceso, Al finalizar este proyecto no solo cumpla con las expectativas que presentaron si no que también sea un recurso funcional para la audiencia.

JUSTIFICACIÓN

La creación de un sitio web para aprender inglés es esencial en el contexto actual en ampliar un nuevo conocimiento, que brinde ciertos criterios que serán útiles y aplicables para nuestra audiencia. La importancia es, que nos permite practicar y demostrar nuestras habilidades lingüísticas y ofrecer recursos y servicios relacionados con nuestra área de estudio en enseñar de manera accesible y practica y que pueda influir positivamente al aprendizaje y conocer nuevas formas de estudio.

OBJETIVOS

Objetivo general:

Diseñar una página web utilizando las herramientas que la informática nos proporciona e incorporar un método de enseñanza interactivo del idioma Ingles facilitando las técnicas de estudio.

Objetivos específicos:

- ✓ Desarrollar un sitio web interactivo y funcional utilizando la plataforma Google sites.
- ✓ Facilitar la comprensión y el uso de las funciones del sitio web a través de contenido interactivo.
- ✓ Mejorar la experiencia del usuario asegurando que el diseño de el sitio web sea atractivo y accesible para los estudiantes

MARCO TEORICO

El diseño web es una actividad creativa enfocada en realizar la parte visual de entornos digitales que busca poder llamar la atención con el contenido que ofrece a la audiencia, donde la estética y la creatividad van de la mano para poder ofrecer una mejor

experiencia según,” (Zeldman, 2009) Un buen diseño web no solo se ve bien; debe ser accesible y funcional en todos los navegadores y dispositivos. Usar estándares web es fundamental para lograr esto. La usabilidad de un sitio web es la medida en que dicho sitio es fácil de usar y que proporciona una experiencia satisfactoria para los que acceden a él, mencionaba (Nielsen, 1994) "La usabilidad es un atributo fundamental del diseño web. Un sitio web debe permitir a los usuarios realizar tareas con eficacia y eficiencia, lo que se traduce en una mejor satisfacción del usuario." Las teorías al diseñar un sitio web en especial Google sites, puede mejorar significativamente la experiencia del usuario siempre teniendo en cuenta sus necesidades, para crear un entorno navegable y accesible, planteaba (Norman, 2013) "El diseño debe centrarse en cómo los usuarios realmente utilizan un producto, no en cómo los diseñadores creen que deberían usarlo."

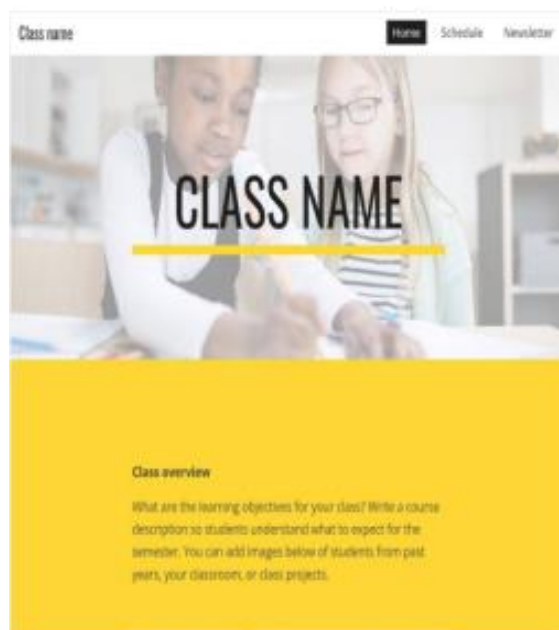
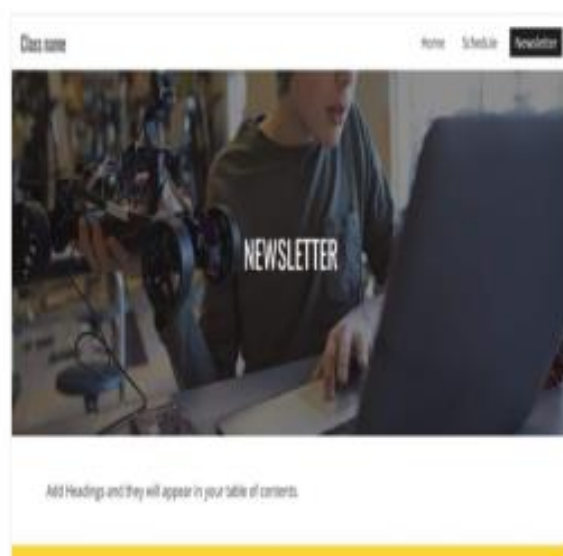
DESARROLLO DEL PROYECTO

Nombre del sitio web: Nuestro sitio web se llama: LEARNING WITH US (Aprende con nosotros).

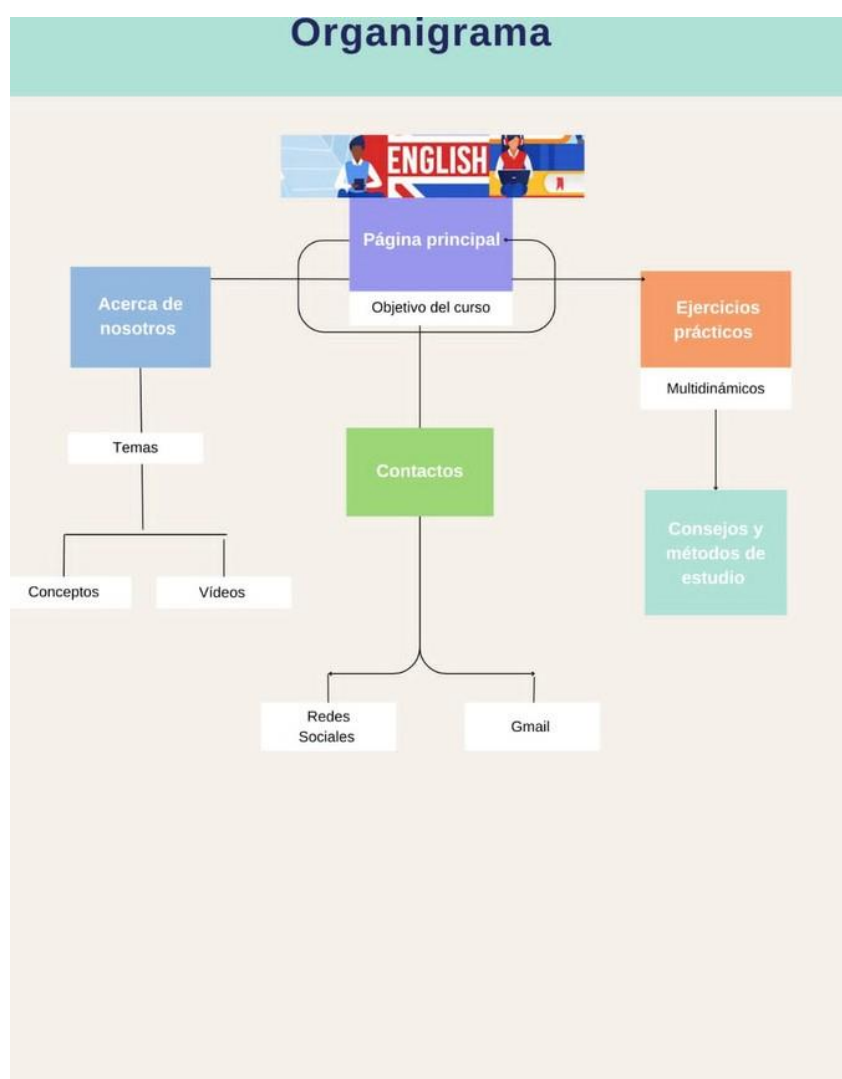
Herramientas y tecnologías empleadas: Buscar un lugar para crear nuestro sitio web donde desarrollamos y utilizamos de manera práctica, para trabajar en el “Google sites” es la plataforma que hemos utilizado para la creación de nuestro sitio Web y para empezar a digitar nuestro sitio web.

Utilizamos una plantilla diseñada y una cuenta de Google para poder crear y editar nuestra página web la plantilla que utilizamos fue

1. Clase: Una plantilla diseñada para profesores y centros educativos

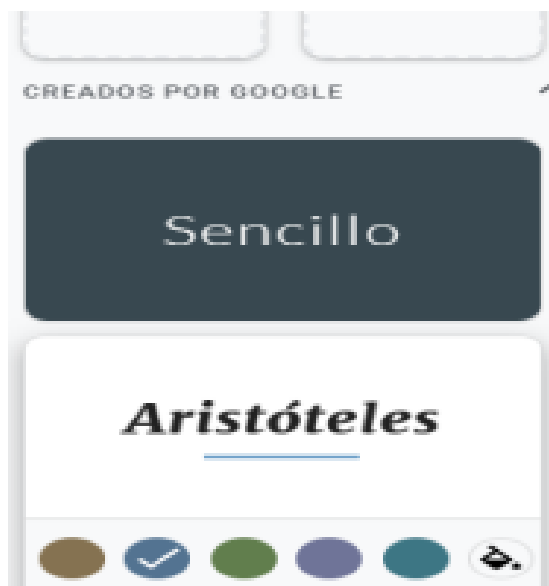


- **Investigación del contenido:** Como equipo enfocamos nuestra Licenciatura en idioma inglés para el contenido que presentaremos en nuestro sitio web acerca de temas para el aprendizaje del idioma, brindando a si material de apoyo y práctica.
- **Organigrama de las áreas de nuestro sitio web:** Hemos desarrollado en nuestro sitio web en secciones principales con temas de interés y contenido interactivo acerca del idioma inglés que incluimos



Diseño y desarrollo técnico

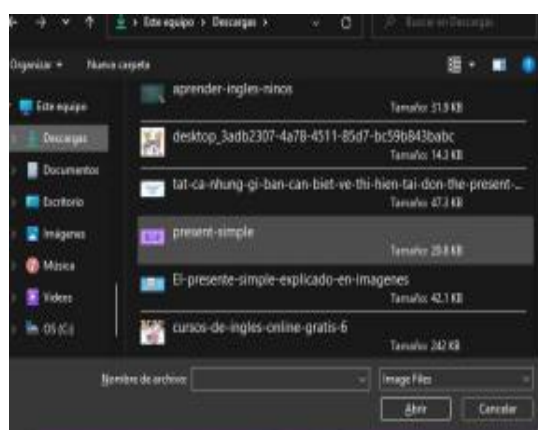
Utilizamos plantillas personalizables



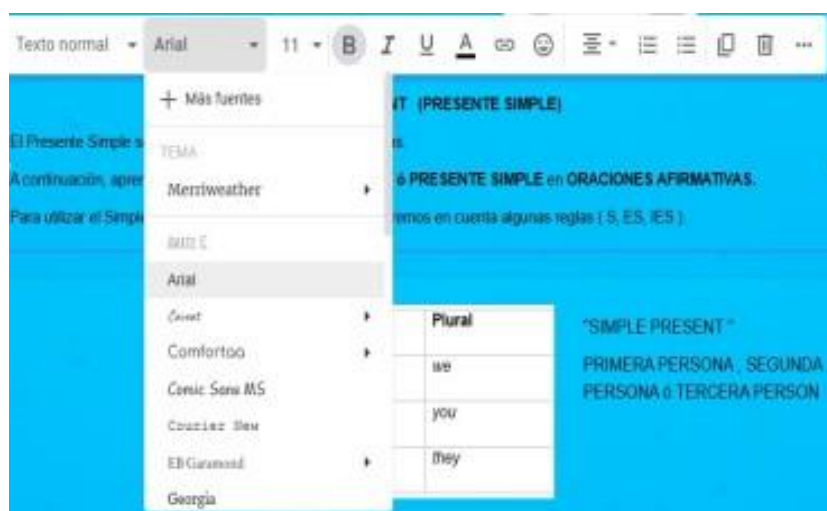
Cambiamos el fondo de la pagina



Cambiamos el fondo con una imagen descargada desde laweb.



Utilizamos textos estilizados para una mejor visualización del contenido



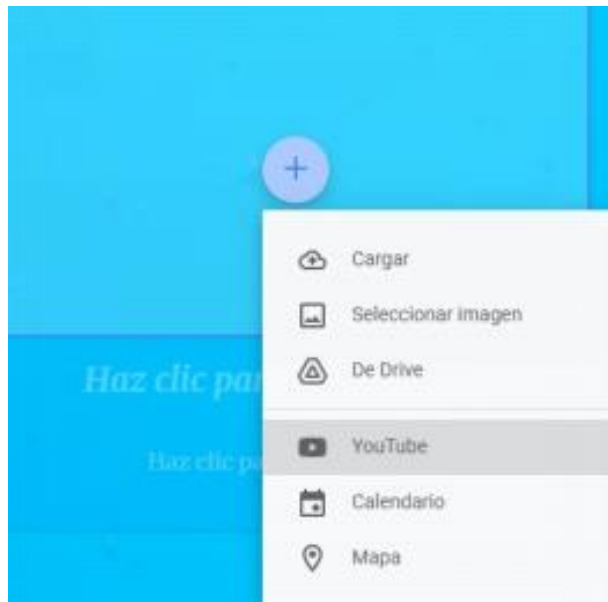
- Cambiamos el tamaño de la letra.



- Cambiamos el color a la letra que utilizamos de nuestra información.



Insertamos videos de la plataforma YouTube



Seleccionamos la opción de YouTube



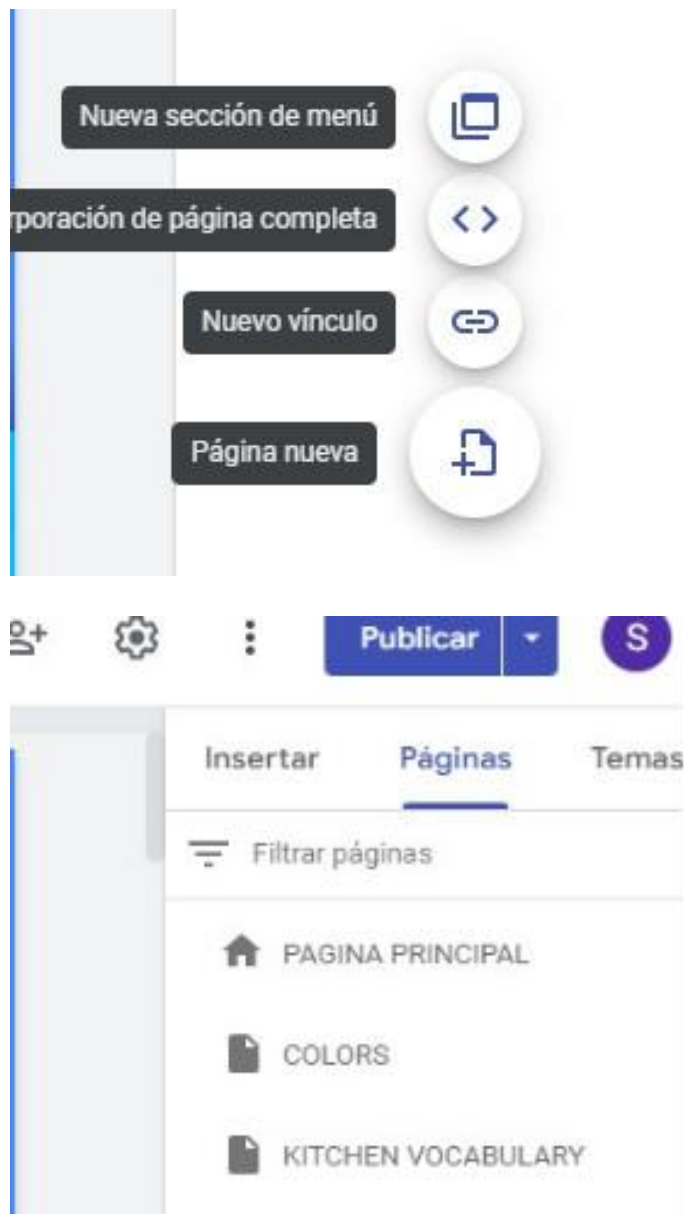
Insertamos el link del video que seleccionamos sobre tema.



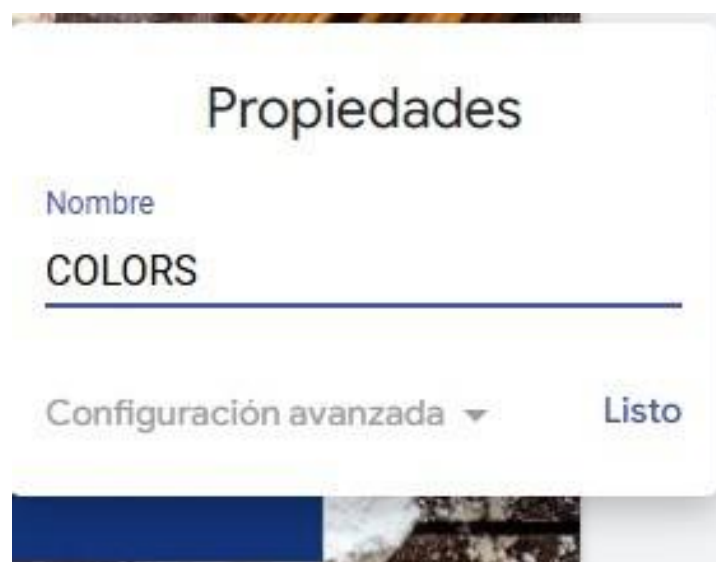
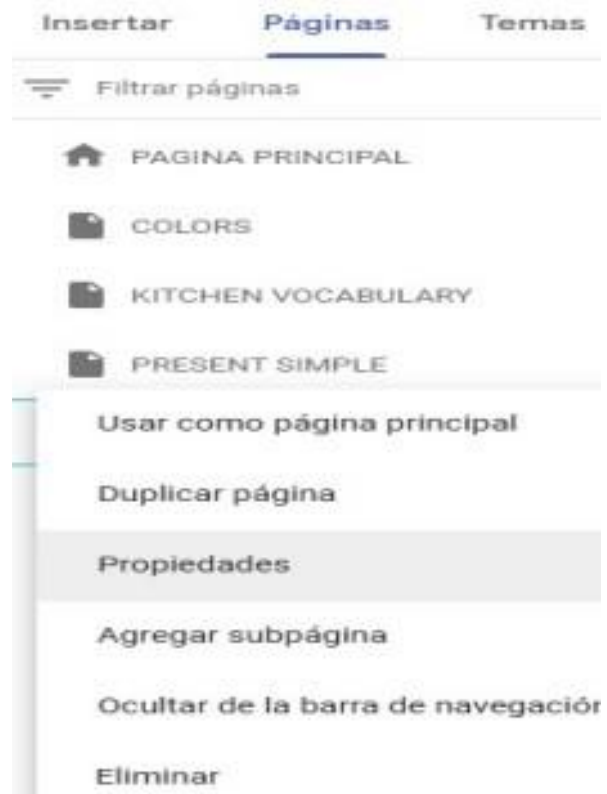
Insertamos el video en la página.



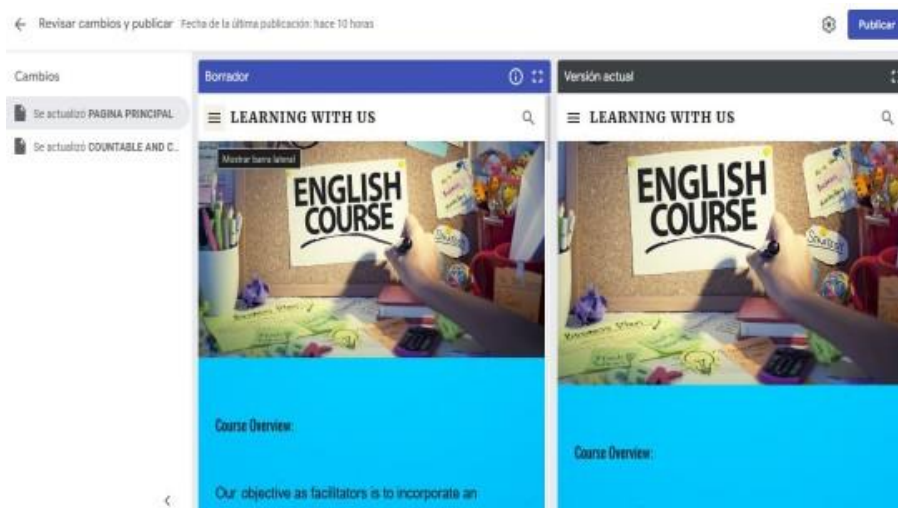
Agregamos múltiples paginas para nuestro contenido.



Renombramos cada página de acuerdo para identificarla.



Publicamos los cambios actuales que hemos agregado a la página web.



RESULTADOS

Página principal




Objetivo del curso

≡ LEARNIN WITH US 🔍

Descripción general del curso:

Nuestro objetivo como facilitadoras es incorporar un curso de enseñanza interactivo para todas las edades ,desde un nivel basico, facilitando el aprendizaje y el conocimiento del idioma ingles en el estudiante.



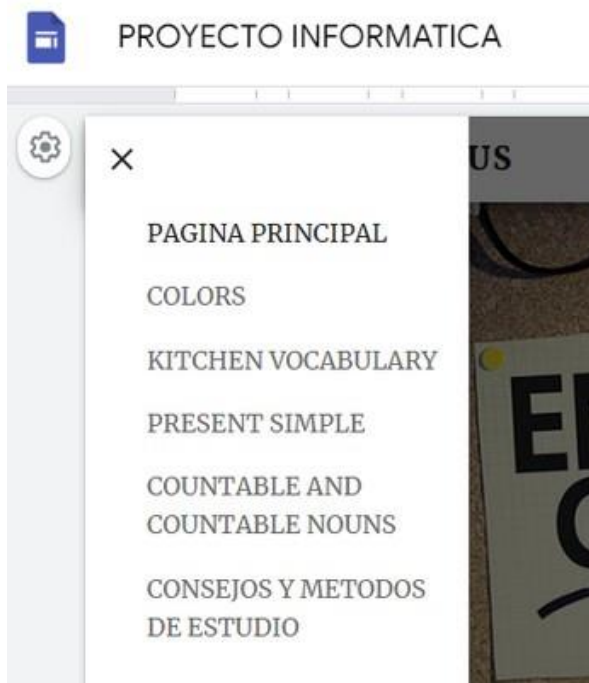
Acerca de nosotras

≡ LEARNIN WITH US 🔍

¡Bienvenidos a nuestra pagina web! de "Aprendisaje de ingles". Somos un equipo de estudiantes de la Universidad Luterana Salvadoreña de la Licenciatura en idioma Ingles.

Estamos dedicadas ayudar a estudiantes de todas las edades y niveles alcanzar sus objetivos linguisticos.Nuestra misión es hacer que el aprendizaje para el estudiante sea accesible,divertido y efectivo tenemos todo lo que necesitas para mejorar tus habilidades en ingles.

Temas



Contactos



Información de los temas del curso

≡ **LEARNING WITH US**



SIMPLE PRESENT (PRESENTE SIMPLE)

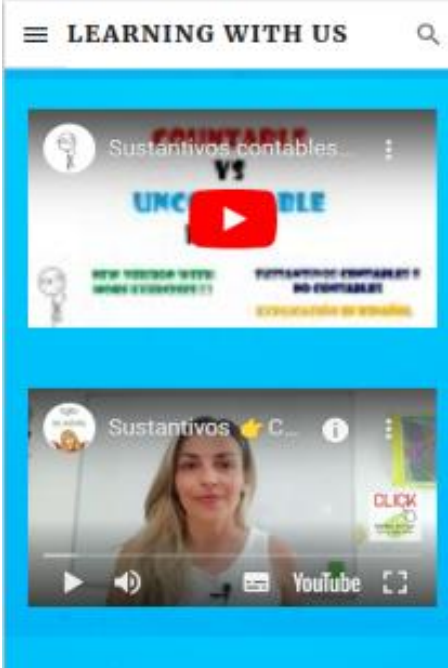
El Presente Simple se utiliza para actividades diarias o rutinas.

A continuación, aprenderemos el uso de **SIMPLE PRESENT ó PRESENTE SIMPLE** en **ORACIONES AFIRMATIVAS**.

Para utilizar el Simple Present en oraciones afirmativas tendremos en cuenta algunas reglas (S, ES, IES).

Videos educativos de los temas

≡ **LEARNING WITH US** 🔍



COUNTABLE VS UNCOUNTABLE

Sustantivos contables... VS UNCONTABLE

NEW VIDEO! WITH MORE EXERCISES!!

COUNTABLE VS UNCOUNTABLE! EJERCICIOS DE GRAMÁTICA

Sustantivos C...

YouTube

Incluimos imágenes referentes a los temas



Presentamos sitios web con ejercicios prácticos.

Present - affirmative

Exercises: correct form.

Wait a few seconds for questions to load or [Refresh](#)

1 / 15 [next ==>](#)



We ___ tea everyday.

A. drink

2:48

Toca una palabra oculta

♥♥♥♥♥ ✓ 0

B	P	P	U	R	P	L	E	B	B	V
P	M	Y	E	L	L	O	W	L	S	
B	R	O	W	N	X	V	E	A	I	
R	I	U	A	O	W	O	C	H		
E	N	O	R	E	D	R	Y	K	U	
T	N	E	U	S	A	K	N	I	P	
I	E	N	E	N	Y	P	A	L	F	
H	H	U	G	R	O	X	M	Y	X	
W	R	E	L	E	G	O	G	N	K	
C	U	K	A	B	P	V	I	O	T	

YELLOW
GREEN
BLUE
RED
ORANGE
PINK
BLACK
WHITE
PURPLE
BROWN



- **Enlace de acceso a nuestro sitio web:**

<https://sites.google.com/view/learning-withus?usp=sharing>

DISCUSIÓN

Los desafíos enfrentados como creadores de una página web fue colocar colores e imágenes dentro del modelo que queríamos diseñar. En el sitio web hubo imágenes que no eran compatibles ya que el formato no era tan compatible con la página y siendo nuevos al desarrollar una página web fue una dificultad, por otra parte, los colores aplicables al diseño. Dentro de los contenidos decidimos colocar diversos temas posibles a diferentes edades para aportar a todos los usuarios. Esto fue parte de nuestros desafíos al desarrollar nuestro sitio web. Nuestra página web presenta una buena funcionalidad y usabilidad con cada una de las partes que conforman el sitio, orientadas a diferentes temas sobre el idioma, diseñada con un espacio que facilita la práctica del idioma inglés y cada visitante no tenga problemas sobre su función. También, ofreciendo audiovisuales que aportan una mejor comprensión a los temas estudiados para que nuestros usuarios tengan una experiencia funcional y eficiente. Nuestro interés por desarrollar una página web orientada a la facilidad de practicar un nuevo idioma, siendo estas nuestras guías para la creación de un sitio web que ayude a los demás con su aprendizaje. Como expectativas iniciales para el desarrollo de nuestro sitio web fue plantearlos qué aportes queríamos ofrecer a los estudiantes o cualquier persona interesada y como objetivo lograr que los usuarios tengan más herramientas con mucha más motivación y con la ayuda que la informática nos ofrece, el campo de la tecnología es muy amplio y con su ayuda realizamos una página que llegará a ser útil para los visitantes. Como creadores de este proyecto vemos a bien nuestro desarrollo en la informática, además nos ayudó para saber más funcionalidades tecnológicas y también ayudar a los demás con nuestro conocimiento.

REFERENCIAS

Zelman, J. (2009). Designing with web standards (3rd ed.). New Riders.

Nielsen, J. (1993). Usability engineering. Morgan Kaufmann

Norman, D. A. (2013). The design of everyday things: Revised and expanded edition.

Basic Books.

<https://www.aprendeinglessila.com/2013/02/hay-there-is-y-there-are/>

<https://youtu.be/rYLM2xM3ybM?si=1bJE05nxmmyWEVqz>

<https://youtu.be/kuJHC7w5h2U?si=cND2OmwfLXAuAphW>

<https://www.curso-ingles.com/>

<https://wordwall.net/es/resource/24680133>

<https://www.youtube.com/watch?v=jyFZXOTuWGM>

CONCLUSIÓN

En conclusión, de nuestro proyecto sobre el desarrollo de nuestro sitio web para el aprendizaje del inglés, hemos aprendido la importancia de crear un espacio dónde hemos descubierto que, para estructurar contenido de manera clara y atractiva, facilita el aprendizaje en los estudiantes.

Además, hemos comprendido la relevancia de incorporar recursos interactivos que mejoran la comprensión de los temas. Este proceso nos ha permitido no solo mejorar nuestras habilidades técnicas, también hemos aprendido sobre el diseño y la funcionalidad, la importancia de la planificación y la estrategia.