



Universidad Luterana Salvadoreña

Facultad: Ciencias del Hombre Y la Naturaleza.

Cátedra: Internet 1

Catedrática: Inga. Lesbia Mancía

Tema: Proyecto Final

Nombre del proyecto: Transportes Promesas Tours

Integrantes:

José Raphael Ernesto Pérez

María Carolina Vásquez Hernández

San Salvador, 24 de Noviembre de 2018

Índice

Introducción.....
Objetivo general y objetivos específicos.....
Resumen del Proyecto Web
Manual de Usuario.....
Manual Técnico.....
Conclusiones.....
Bibliografía.....
Anexos.....

Introducción

El presente trabajo de investigación se ha elaborado con la finalidad de dar a conocer sobre el sitio web llamado “Transportes Promesas Tours”, su desarrollo, la estructura de las carpetas y cada página del sitio web, el manual técnico y de usuarios, código fuente.

Objetivos General

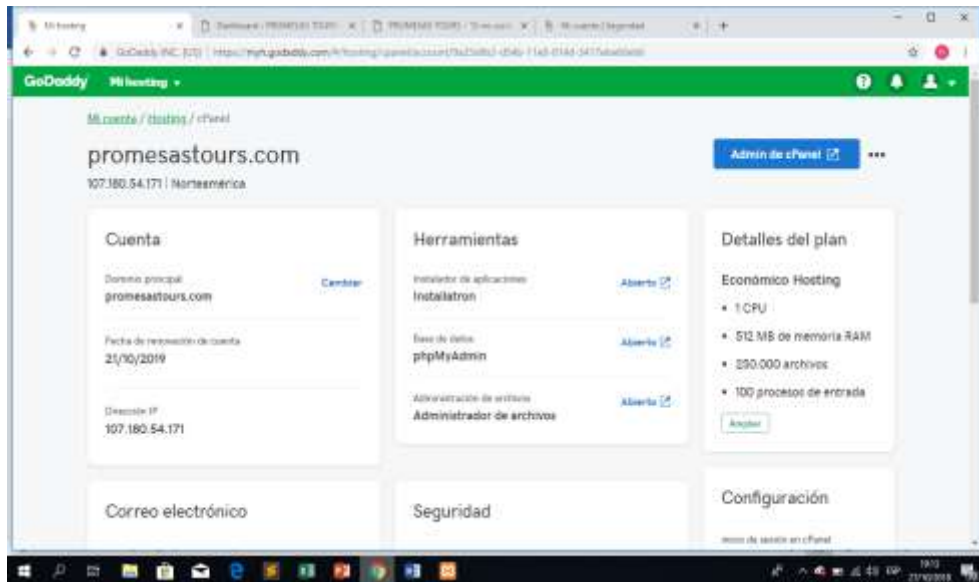
- Crear un sitio web atractivo para los usuarios.

Objetivos Específico.

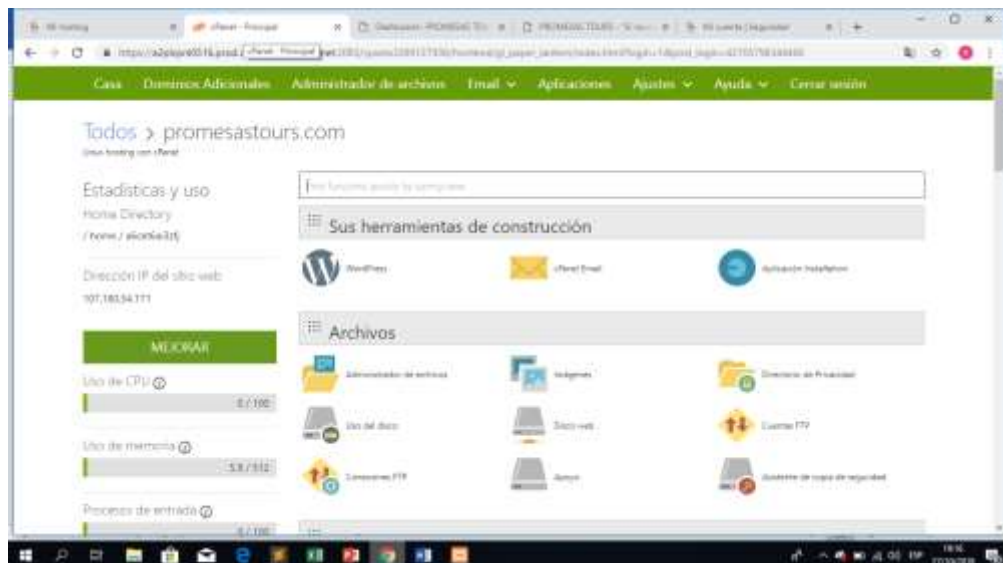
- Crear el sitio web con la herramientas necesarias, utilizando las tecnologías que son wordprees ,GoDaddy,Plugin WordPress.
- Dar a conocer los servicios que brinda la empresa.

Manual de Usuario

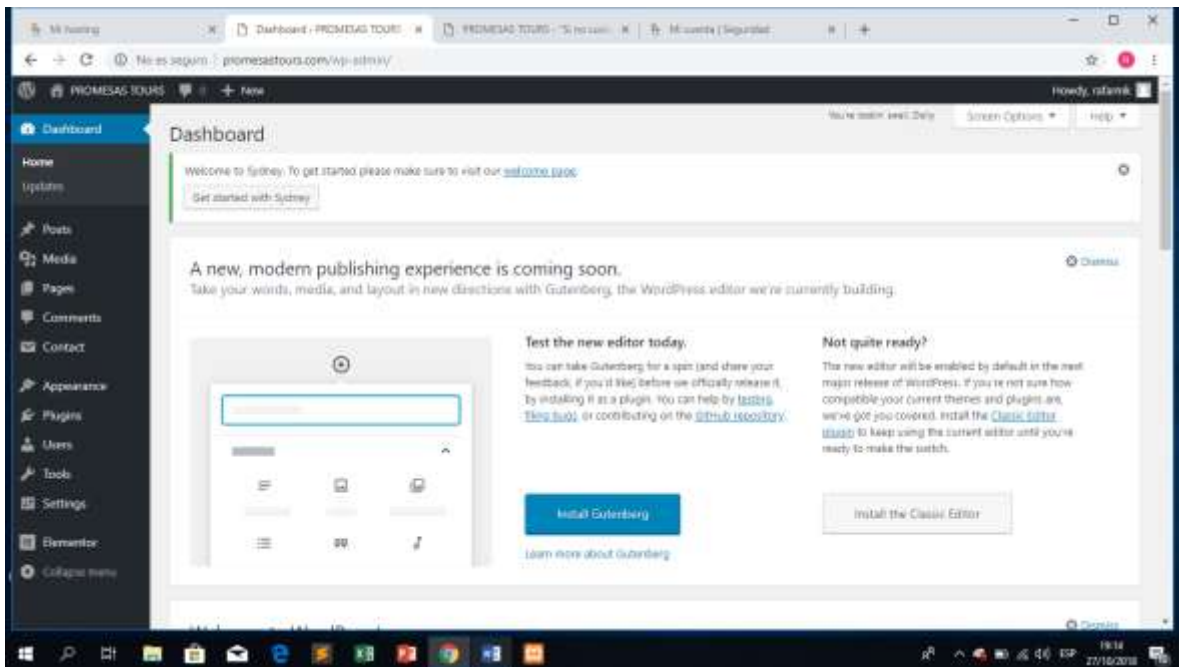
1. Consola administrativa en donde tendremos alojado nuestro sitio web mediante el uso de la herramienta GoDaddy la cual nos proporciona el dominio y el local-host.



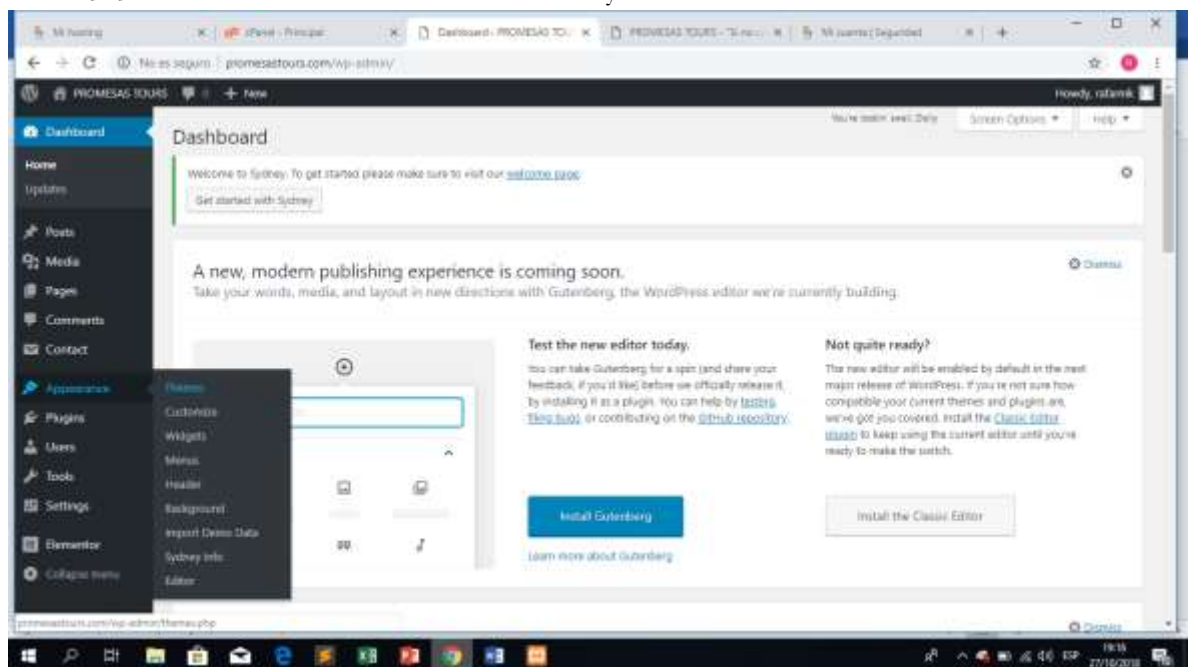
2. Panel de control donde podremos seleccionar nuestra herramienta principal: WordPress



- Ingresando a nuestra primera página de WordPress, encontramos el tablero de herramientas con el cual trabajaremos en el periodo de creación del sitio web, pero nos enfocaremos en los principales, los cuales se presentarán a continuación:

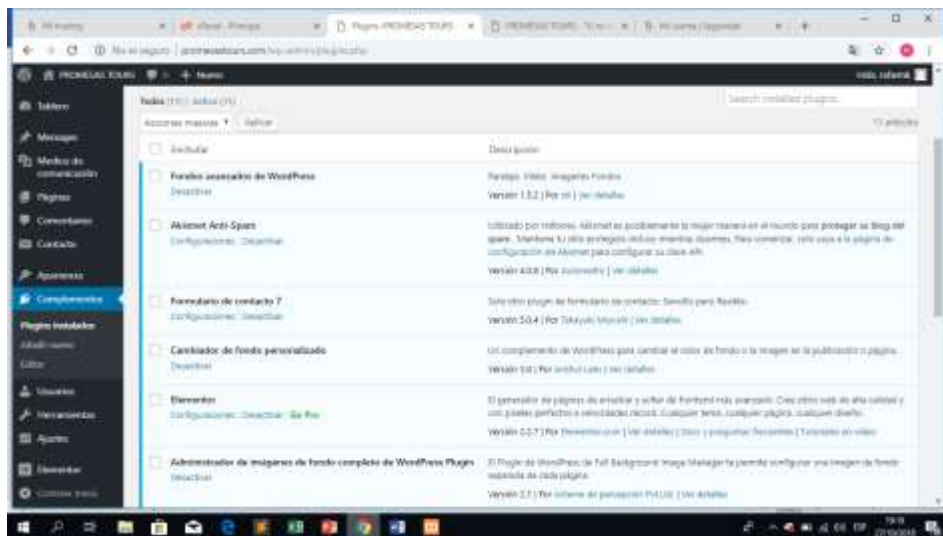
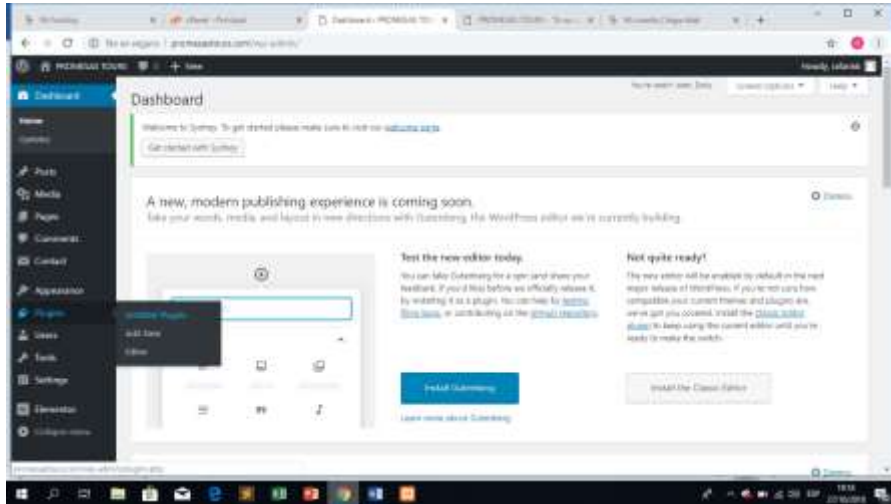


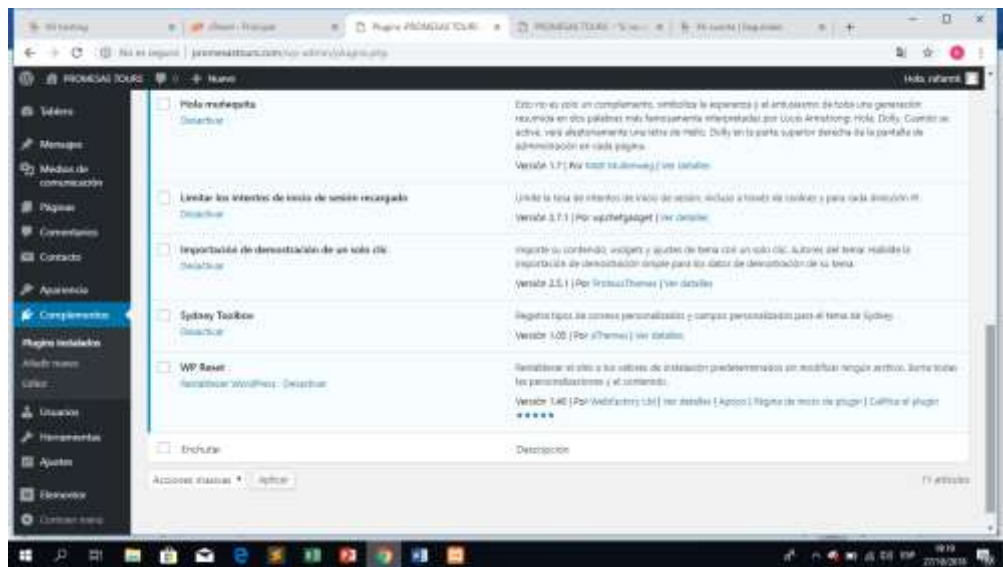
- Una de las partes más importantes en la creación de nuestro sitio es la selección correcta de nuestro tema. Decidimos trabajar con el tema Sydney que es la que cubre todas nuestras necesidades



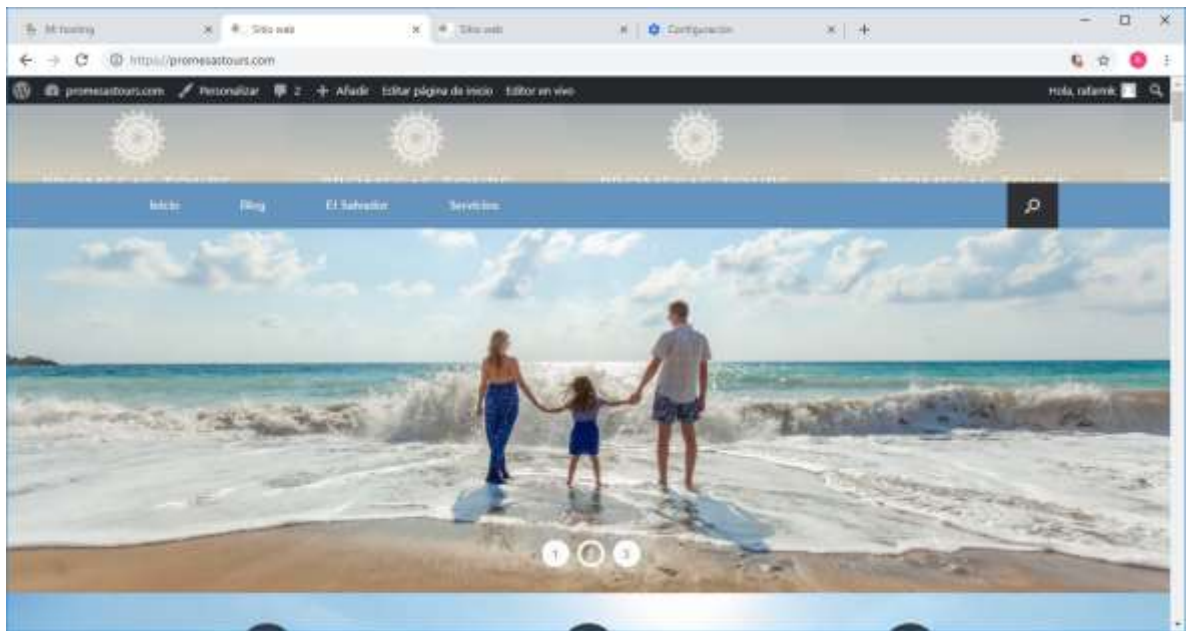
os ayudará a completar nuestro objetivo.

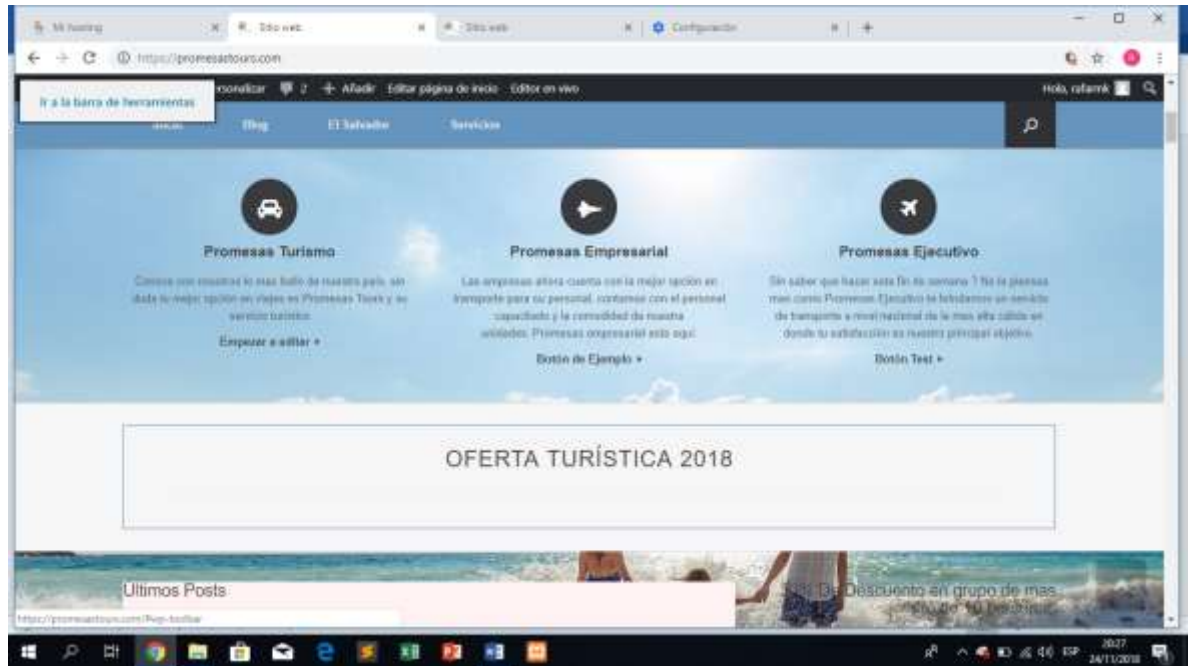
3.2. Los Plugins son parte fundamental en la creación de los sitios web puesto que son los que nos ayudan a modificar los temas de acuerdo a tus intereses. Entre ellos podemos mencionar que son 11 los que tenemos activos, sin descartar la instalación de otros en el futuro.





Llegando al final de nuestro trayecto en la creación de este sitio web podemos observar la forma que va tomando.

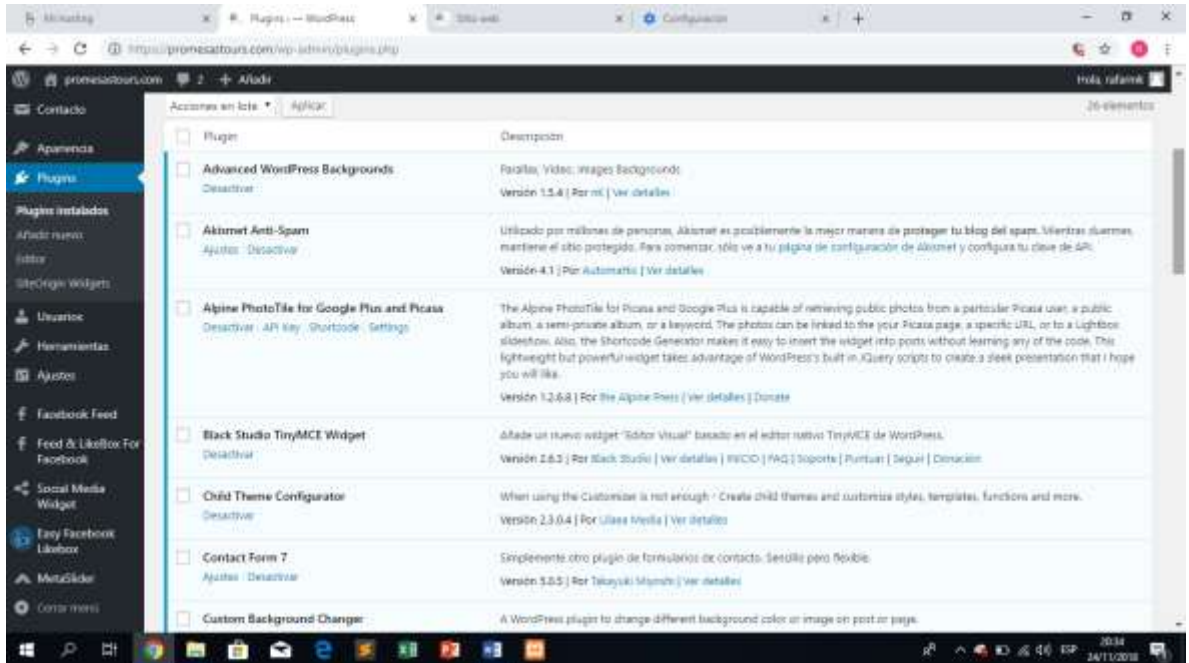




Se compone de tres páginas incluidas en un menú vertical y su blog correspondiente el cual se identifica por su color celeste.



Al principio hablamos de los plugins como parte fundamental de nuestro trabajo. En esta ocasión, cada una ayuda a darle vistosidad a nuestro sitio y a interactuar de manera eficaz con el administrador.



Detalles de instalación y problemas mayores durante la creación de este sitio web los estaremos presentando el sábado 01 de diciembre del 2018. Hasta este momento nuestro sitio ya está habilitado de la siguiente manera:

<https://promesastours.com>

Manual técnico

Las herramientas que ocuparemos para la creación del sitio web son:

- a) GoDaddy.
- b) WordPress
- c) Plugin WordPress

Conclusión

Con la información anteriormente presentada hacemos de su conocimiento las etapas finales de este proyecto de la creación del sitio web, y abrimos la oportunidad a la empresa seleccionada para promocionar sus servicios de forma directa a sus prospectos a nivel nacional e internacional teniendo como objetivo una atracción profesional.

Bibliografia

www.wordpress.com

www.Godaddy.com

<https://www.youtube.com/watch?v=4f3stKVS6DI&feature=youtu.be>

Anexos

Autoevaluación		
Nombre del Estudiante: José Raphael Ernesto Pérez		
N°	Aspecto a Evaluar	Rúbrica (Nota)
1	Colaboré con las tareas que me fueron asignadas	10
2	Participé en forma activa en el trabajo de equipo	10
3	Mantuve comunicación con el equipo	10
4	Cumplí a tiempo con las actividades designadas	10
5	Aporté ideas de calidad	10
Total		50

Autoevaluación		
Nombre del Estudiante: María Carolina Vásquez Hernández		
N°	Aspecto a Evaluar	Rúbrica (Nota)
1	Colaboré con las tareas que me fueron asignadas	10
2	Participé en forma activa en el trabajo de equipo	10
3	Mantuve comunicación con el equipo	10
4	Cumplí a tiempo con las actividades designadas	10
5	Aporté ideas de calidad	10
Total		50

Coevaluación		
Nombre del Evaluador: José Raphael Ernesto Pérez		
Nombre del Evaluado: :María Carolina Vásquez Hernández		
N°	Aspecto a Evaluar	Rúbrica (Nota)
1	Demostró compromiso y responsabilidad con el grupo	9
2	Demostró respeto y tolerancia hacia los opiniones de los demás	9
3	Aportó al desarrollo del proyecto	9
4	Propicia un clima de trabajo agradable	9
5	Antes de entregar la tarea, fue revisado por el evaluado	9
Total		45

Coevaluación		
Nombre del Evaluador: :María Carolina Vásquez Hernández		
Nombre del Evaluado: José Raphael Ernesto Pérez		
N°	Aspecto a Evaluar	Rúbrica (Nota)
1	Demostró compromiso y responsabilidad con el grupo	9
2	Demostró respeto y tolerancia hacia los opiniones de los demás	9
3	Aportó al desarrollo del proyecto	9
4	Propicia un clima de trabajo agradable	9
5	Antes de entregar la tarea, fue revisado por el evaluado	9
Total		45