



Elaboración de encuesta

Rebeca Gonzalez Vásquez
Joseline Revelo Chanico
Lic. Ciencias Jurídicas

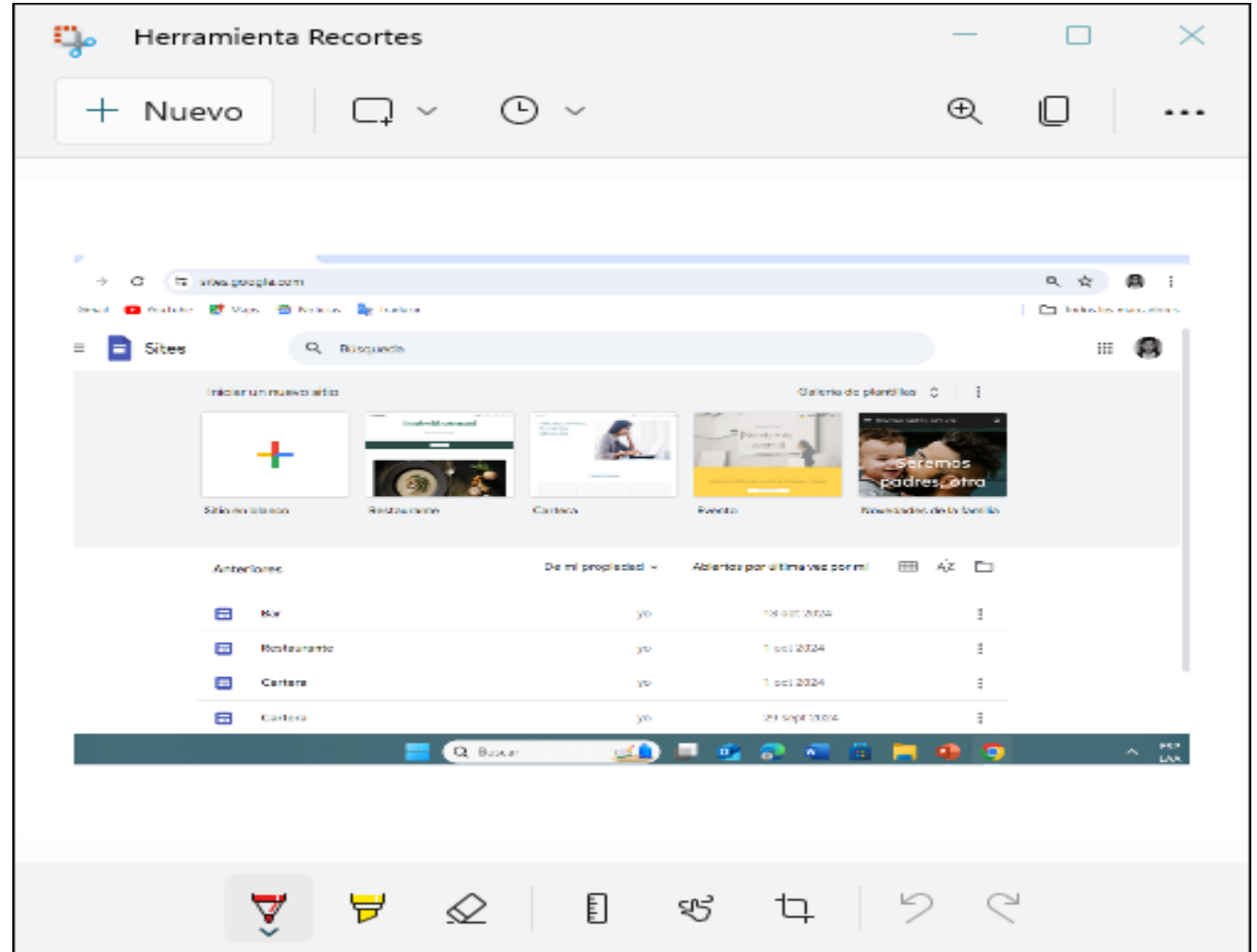
Encuestas

Nuestro objetivo es facilitar a los estudiantes a realizar lo que son las encuesta, de una manera más rápida y accesible.




Nos Colocamos en Google
Y buscamos Google sites

Como primer paso

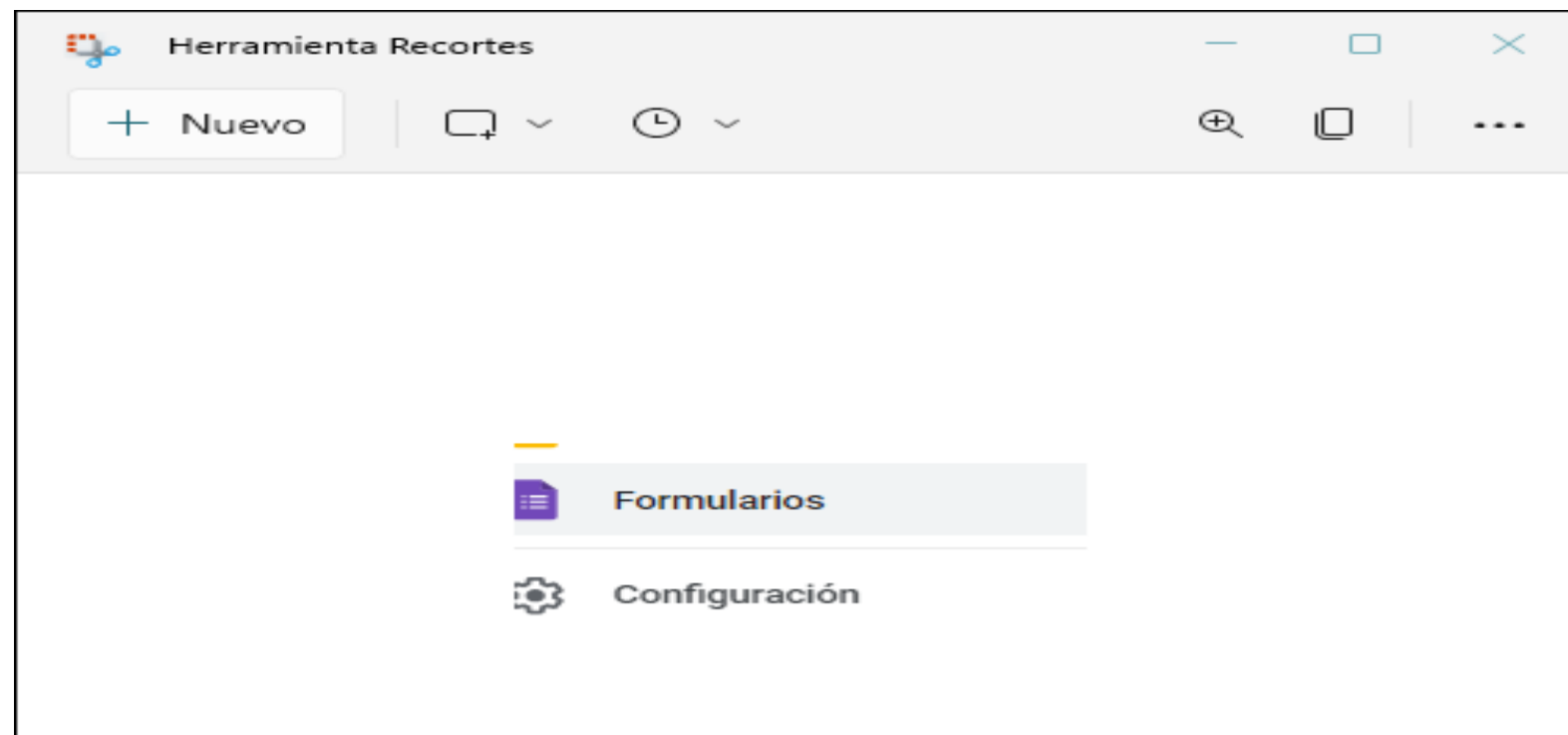


Nos colocamos en las tres rayitas y le damos doble clic.



Como segundo paso

Damos doble click en Formularios



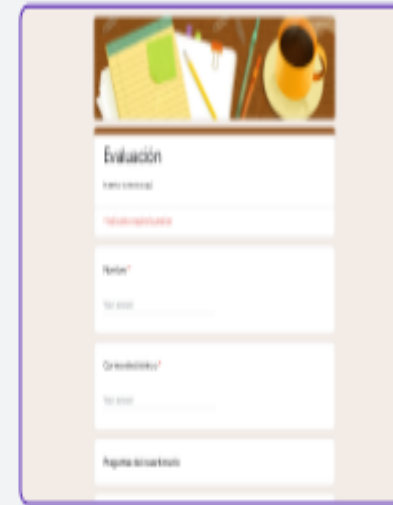
Como tercer paso

Elegimos la platilla con la que queremos trabajar acorde a nuestro tema

Como cuarto
paso



Formulario en blanco



Evaluación

Damos dobles clic y le colocamos el tema a al formulario

Como quinto paso

Evaluación

B *I* U ☰ ✕

Uso de las Tic en los estudiantes

Este formulario recopila automáticamente los correos electrónicos de todas las personas que lo responden. [Cambiar la configuración](#)

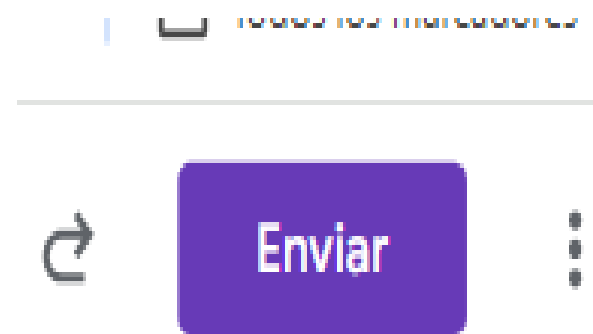
Empezamos hacer las preguntas, de esa manera seccionamos el item para responder.

Como sexto paso

The screenshot shows a quiz editor interface. At the top, there's a header with 'Evaluación' and a star icon. Below it, there are tabs for 'Preguntas' (selected) and 'Respuestas'. The main area contains a question: '¿Cuál aparato tecnológico utilizas mas?' with a text input field. Below the question, there are five radio button options: 'Tablet', 'Telefono celular', 'Computadora', 'Otra...', and 'Agregar una opción'. At the bottom left, there's a 'Clave de respuesta' (1 punto) field. A dropdown menu is open on the right, listing various question types: 'Respuesta corta', 'Párrafo', 'Opción múltiple' (selected), 'Casillas de verificación', 'Lista desplegable', 'Carga de archivos', 'Escala lineal', 'Calificación' (marked 'Nuevo'), 'Cuadrícula de opción múltiple', and 'Cuadrícula de casillas de verificación'. On the far right, there's a vertical toolbar with icons for adding, deleting, and editing, and a purple 'Enviar' button at the top right.

Al finalizar las preguntas en el formulario le damos enviar

Como séptimo paso



A la hora que las personas envíen sus respuestas las chequearemos

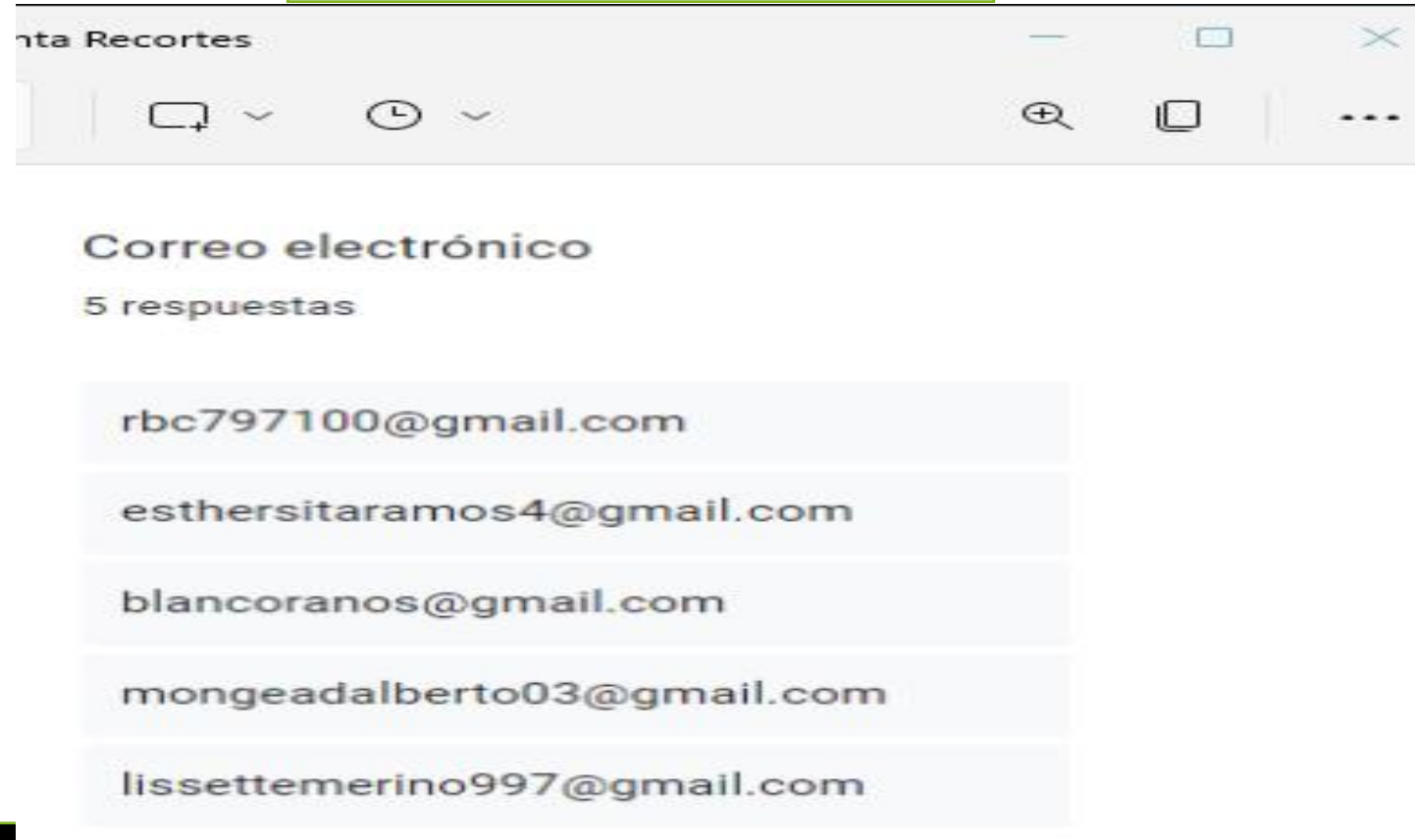
Como octavo paso

Preguntas Respuestas **5** Configuración

A horizontal progress bar with a light beige background. A dark brown segment on the left indicates progress. Above the bar, the words 'Preguntas', 'Respuestas', '5', and 'Configuración' are displayed. The '5' is inside a dark shield icon, indicating that five steps are completed.

Como noveno paso

Obtenemos las respuestas
para finalizar nuestra
investigación



Gracias por su atencion

